

# ÅRSREDOVISNING 2020

Dnr 21/00720



myndigheten för  
press, radio och tv

# Innehåll

<b>Förord</b> .....	<b>4</b>
<b>1 Samlad redovisning av verksamheten</b> .....	<b>5</b>
1.1 Mål och uppdrag .....	5
1.2 Resultatredovisningens indelning .....	7
1.3 Organisation och kompetens .....	7
1.4 Ärendeflöde .....	7
1.5 Verksamhetens kostnader och intäkter .....	8
1.6 Prestationer, volymer och kostnader .....	9
1.7 Kvalitativa aspekter av verksamhetens resultat .....	10
<b>2 Pröva frågor om tillstånd och stöd m.m.</b> .....	<b>12</b>
2.1 Tillstånd att sända tv .....	13
2.2 Tillstånd att sända tv under en begränsad tid .....	13
2.3 Tillstånd att sända närradio .....	13
2.4 Tillstånd att sända kommersiell radio .....	14
2.5 Tillstånd att sända radio under en begränsad tid .....	15
2.6 Upprätta och föra register .....	15
2.7 Krav på tillgänglighet för personer med funktionsnedsättning .....	16
2.8 Lokala kabelsändarorganisationer .....	16
2.9 Undantag från vidareändningsplikten .....	16
2.10 Utgivningsbevis för databaser .....	16
2.11 Utfärda föreskrifter .....	18
2.12 Avgiftsfrågor .....	18
2.13 Allmänt om press- och mediestöd .....	18
2.14 Driftsstöd .....	20
2.15 Distributionsstöd .....	20
2.16 Stöd för lokal journalistik i områden med svag bevakning .....	22
2.17 Redaktionsstöd .....	22
2.18 Innovations- och utvecklingsstöd .....	23
2.19 Utvecklingsstöd .....	24
2.20 Tillfälligt utgivningsstöd .....	24
<b>3 Utöva tillsyn</b> .....	<b>25</b>
3.1 Tillsyn enligt radio- och tv-lagen .....	26
3.2 Samarbete med myndigheter i andra länder .....	27
3.3 Innehåll i utländska ljudradio- och tv-sändningar .....	27
3.4 Europeiska produktioner .....	27
3.5 Tillsyn enligt yttrandefrihetsgrundlagen .....	27
3.6 Tillsyn enligt radio- och tv-standardförordningen .....	28
3.7 Granskning av program .....	28
<b>4 Följa och analysera utvecklingen inom medieområdet och sprida kunskap om den till allmänheten</b> .....	<b>32</b>
4.1 Statistik och annan information .....	32
4.2 Information om regler och beslut .....	33

4.3	Medie- och informationskunnighet .....	34
<b>5</b>	<b>Övriga uppdrag, återrapporteringskrav och uppgifter .....</b>	<b>35</b>
5.1	Jämställdhet och mångfald i verksamheten .....	35
5.2	Samverkan med andra myndigheter och aktörer .....	35
5.3	Internationellt utbyte och erfarenhetsutbyte .....	36
5.4	Särskilda regeringsuppdrag .....	36
<b>6</b>	<b>Kompetensförsörjning .....</b>	<b>37</b>
<b>7</b>	<b>Resultaträkning .....</b>	<b>39</b>
<b>8</b>	<b>Balansräkning .....</b>	<b>40</b>
<b>9</b>	<b>Anslagsredovisning .....</b>	<b>42</b>
<b>10</b>	<b>Tilläggsupplysningar .....</b>	<b>44</b>
<b>11</b>	<b>Noter .....</b>	<b>49</b>
<b>12</b>	<b>Sammanställning över väsentliga uppgifter .....</b>	<b>60</b>

# Förord

År 2020 har inte varit likt tidigare år. Den pågående covid-19-pandemin förändrade i ett slag förutsättningarna för vår verksamhet. Tack vare god digital mognad kunde vi mycket snabbt ställa om till arbete på distans och vi har haft relativt få sjukdomsfall bland personalen (1,3 % total sjukfrånvaro). Detta har gjort att vi kunnat hantera det kraftigt ökade ärendeflödet (+43%) med i stort sett bibehållna handläggningstider (42 dagar) och kvalitet (inga beslut ändrades i högre instans). Det är främst bland ärenden om registrering av sändningsverksamhet som ökningen har varit störst. Ökningen beror på att det under covid-19-pandemin inte varit tillåtet med folksamlingar vilket inneburit att till exempel gudstjänster, föreläsningar och begravningar istället har sänts live via webb-tv. Tv- och radioprogram som sänds live eller på tabblagd tid ska registreras hos myndigheten med en ansvarig utgivare.

Det svenska medielandskapet har drabbats hårt av pandemins effekter, inte minst den minskade efterfrågan på annonsutrymme. Detta har spätt på den redan ansträngda ekonomiska situationen för många svenska medieaktörer. Enligt IRM förväntas utfallet för medieinvesteringarna i Sverige under 2020 bli -6 %. För att kompensera nyhetsmedieföretag som har drabbats av de stora intäktsbortfallen har press- och mediestödet under år 2020 nästan fördubblats, till cirka 1,5 miljarder kr. Vi har arbetat under stark tidspress för att fördela ut dessa stöd till en stor mängd mottagare snabbt, effektivt och i enlighet med de föreskrivna reglerna. Under 2020 har antalet lokalredaktioner blivit något fler och ett par områden som tidigare hade svag eller helt saknade journalistisk närvaro har fått lokala reportrar.

Riksrevisionen har genomfört en granskning av granskningsnämndens granskning av public service. Riksrevisionen ansåg att nämndens granskning i stort sett är effektiv och leder till önskat resultat. Under året har också Medieombudsmannen/Mediernas etiknämnd ombildats och utvidgats, så att deras prövning även omfattar publiceringar i radio och tv.

Vi lanserade en ny, tillgänglig webbplats under året och i samband med detta ytterligare några e-tjänster.

Under året trädde en mängd ändringar i radio- och tv-lagen i kraft, bland annat har vi fått ansvar för att tillhandahålla en kontaktpunkt online som ska lämna information till allmänheten om tillgänglighetsfrågor enligt radio- och tv-lagen och ge möjlighet att lämna in klagomål om sådant tillgänglighetsförhållande.

*Charlotte Ingvar-Nilsson, generaldirektör*

# RESULTATREDOVISNING

## 1 Samlad redovisning av verksamheten

### 1.1 Mål och uppdrag

Målet för mediepolitiken är att stödja yttrandefrihet, mångfald, massmediernas oberoende och tillgänglighet samt att motverka skadlig mediepåverkan. Myndigheten för press, radio och tv har därför i uppdrag att verka för yttrandefrihet inom sitt verksamhetsområde och främja möjligheterna till mångfald och tillgänglighet inom press, radio och tv. Myndigheten ska därtill följa och analysera utvecklingen inom medieområdet och sprida kunskap om den till allmänheten. Vidare ska myndigheten besluta om press- och mediestöd, tillstånd, avgifter och registrering samt utöva tillsyn i frågor som rör tv-sändningar, beställ-tv, sökbar text-tv och ljudradiosändningar. Myndigheten ska också besluta i frågor om utgivningsbevis enligt yttrandefrihetsgrundlagen.

Vi sammanfattar vårt uppdrag så här:

#### **Vår vision är ett öppet, innehållsrikt och ansvarsfullt medielandskap**

Med *öppet* menar vi ett medielandskap som präglas av många och konkurrerande aktörer samt tillgänglighet. Vi bidrar till detta genom vår tillstånds- och presstödsgivning samt genom beslut om tillgänglighet för personer med funktionsnedsättning.

Med *innehållsrikt* menar vi ett medielandskap som innehåller ett brett utbud som tillgodoser olika intressen och smaker. Även här bidrar vi med vår tillstånds- och presstödsgivning samt genom att sprida kunskap om utvecklingen inom medieområdet.

Med *ansvarsfullt* menar vi ett medielandskap där aktörerna tar eget ansvar för att följa gällande regler för innehåll och andra villkor. Vi bidrar till detta genom att öka kännedomen om och respekten för reglerna genom vår tillsyn och information till aktörerna, exempelvis om ansvarigt utgivarskap.

Vi har fem övergripande verksamhetsmål:

## **YTTRANDEFRIHET**

– Yttrandefriheten i medier är stark och innehållet sprids under ansvar

- Nyhetsmedier har förutsättningar att utveckla och sprida redaktionellt innehåll i hela landet.
- Sändningsutrymme för radio och tv används effektivt och innehåll på internet ges möjlighet till grundlagsskydd.
- Kunskap om yttrandefrihetens ramar är spridd och medierna tar ansvar för att regelverket följs och utvecklas.

## **MÅNGFALD**

– Det finns ett brett och varierat medieutbud i hela landet

- Det finns en bredd av medieleverantörer på lokal, regional och nationell nivå.
- Det finns en variation av ämnen och perspektiv finns i medierna.
- Det finns en lokal journalistik närvarande i hela landet.

## **TILLGÄNGLIGHET**

– Alla kan ta del av mediernas innehåll

- Medieanvändare i hela landet har tillgång till nyheter och annat innehåll på olika plattformar.
- Medietjänster är möjliga att ta del av oavsett funktionsförmåga.
- Branschaktörer har kunskap om hur deras tjänster kan göras tillgängliga på ett för användarna funktionellt sätt.

## **KUNSKAPSSPRIDNING**

– Vi är en ledande kunskapsbärare inom medieområdet

- Vår myndighet är delaktig och synlig.
- Vi erbjuder aktuell, relevant och tillförlitlig information.
- Vi samverkar aktivt bland annat med bransch, myndigheter och akademin.
- Vår kommunikation är tillgänglig och det är enkelt att använda våra tjänster.

## **VÅR ARBETSPLATS**

– Vi är en modig och effektiv myndighet med nöjda medarbetare

- Vår myndighet är handlingskraftig och nytänkande.
- Verksamheten håller hög kvalitet och präglas av utveckling, tydlighet och samverkan.
- Myndigheten har en god och jämlik arbetsmiljö.
- Medarbetarskapet präglas av engagemang, respekt, ansvar och kommunikation.

## 1.2 Resultatredovisningens indelning

Enligt förordningen om årsredovisning och budgetunderlag ska resultatredovisningen utformas så att den kan utgöra ett underlag för regeringens bedömning av myndighetens resultat och genomförande av verksamheten. Den ska utgå från de uppgifter som framgår av myndighetens instruktion samt de mål och krav som regeringen har angett i regleringsbrev eller något annat beslut.

För ärendeslag som omfattar ett stort antal ärenden ska antalet och styckkostnaden för handläggningen av dessa ärenden redovisas. Den individbaserade statistik som ingår i resultatredovisningen ska vara uppdelad efter kön, om det inte finns särskilda skäl mot detta.

Vi har valt att redovisa verksamhet och resultat med utgångspunkt i myndighetens instruktion och verksamhetsprocesser. Under avsnitt 2 *Pröva frågor om tillstånd och stöd m.m.* redovisas närmare de två avgiftsfinansierade verksamheterna –*tillstånd att sända tv* samt *utgivningsbevis för databaser*.

Den statistik som ingår i resultatredovisningen består nästan uteslutande av uppgifter om antal ärenden och beslut, handläggningstider samt fördelning av stöd. Sådan statistik avser främst juridiska personer och är därför inte möjlig att dela upp efter kön.

## 1.3 Organisation och kompetens

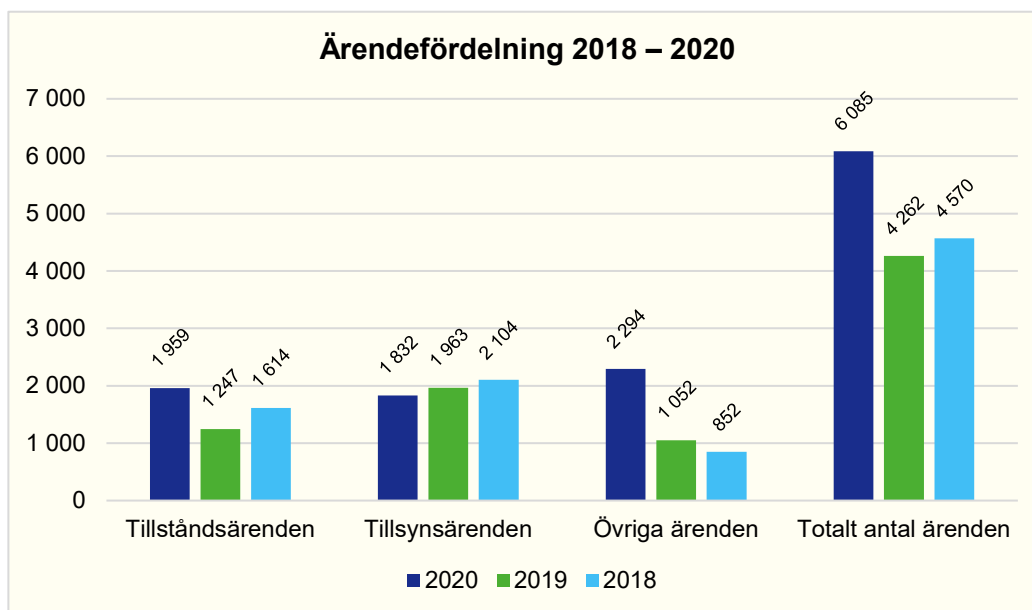
Myndigheten för press, radio och tv är organiserad som en enrådighetsmyndighet med en generaldirektör som chef. Inom myndigheten finns det två särskilda beslutsorgan; *granskningsnämnden för radio och tv* och *mediestödsnämnden*. Ett insynsråd har till uppgift att säkerställa en fortlöpande medborgerlig insyn i verksamheten. Den 31 december 2020 hade myndigheten 37 anställda (årsmedelantal var 39).

Myndigheten är indelad i tre enheter; enheten för ansökan, enheten för tillsyn samt den administrativa enheten. Vardera enheten leds av en enhetschef och en biträdande enhetschef. Under större delen av 2020 har enheterna för ansökan och tillsyn letts av samma enhetschef på grund av tjänstledighet.

Efter lokal samverkan fastställs budget och övergripande verksamhetsplan samt individuella mål- och utvecklingsplaner. Budgeten och planerna följs upp och revideras halvårsvis. Under verksamhetsåret hålls medarbetarsamtal med de anställda.

## 1.4 Ärendeflöde

I detta avsnitt redovisas antalet diarieförda ärenden, uppdelade i kategorierna tillståndsärenden, tillsynsärenden och övriga ärenden, inklusive press- och mediestödsärenden. Det totala antalet diarieförda ärenden ökade under 2020 med 1 823, eller nästan 43 procent, från 4 262 till 6 085. I avsnitt 2 och 3 kommenteras ärendeflödet ytterligare.



**Figur 1:** Inkomna och upprättade ärenden under 2018 – 2020 (antal).  
Källa: Myndighetens ärendehanteringssystem Public 360.

## 1.5 Verksamhetens kostnader och intäkter

Verksamhetens samlade kostnader ökade under 2020 med cirka 2,8 miljoner kr jämfört med år 2019. Ökningen kan främst förklaras av att den stora ökningen av ärenden och de nya arbetsuppgifter som tillkommit under året – för vilka myndighetens anslag delvis ökats, men som också var bakgrunden till en utökad anslagskredit under 2020. Vid årets slut hade hela anslaget och anslagssparandet förbrukats. Därutöver hade nästan hela anslagskrediten (2,5 miljoner) utnyttjats.

Under 2020 kom det in 590 tkr i ansökningsavgifter för tillstånd för marksänd tv och överlåtelse av sådana tillstånd. Det fanns också ett ingående överskott från 2019 om 262 tkr. Kostnaderna för denna verksamhet var cirka 850 tkr, vilket inkluderar kostnader för att slutföra den tillståndsprocess för marksänd tv som inleddes under 2019. Verksamheten utgivningsbevis för databaser är delvis avgiftsfinansierad där målet är 35 procent kostnadstäckning. För denna verksamhet täckte de inkomna avgifterna endast cirka 14 procent av kostnaderna (se vidare avsnitt 2.10 *Utgivningsbevis för databaser*).

Som ovan har beskrivits är myndigheten organiserad i tre enheter. Inom enheten för ansökan hanteras processerna tillstånd samt press- och mediestöd, medan enheten för tillsyn ansvarar för innehållsgranskning och annan tillsyn. Inom myndigheten bedrivs därutöver arbete med att följa och analysera utvecklingen inom medieområdet och att genomföra särskilda regeringsuppdrag. Kostnader och intäkter för dessa verksamheter under 2020 har tillsammans med övriga för myndigheten gemensamma kostnader och intäkter fördelats på verksamheterna tillstånd, tillsyn och press- och mediestöd.



### Verksamhetens kostnader per verksamhet 2018–2020

	2020	2019	2018
<b>Tillstånd</b>	10 758	11 508	9 637
<b>Tillsyn</b>	22 386	20 367	18 087
<b>Presstödd (inkl mediestöd)</b>	11 100	9 563	9 616
<b>Summa kostnader</b>	<b>44 244</b>	<b>41 438</b>	<b>37 340</b>

**Tabell 1:** Verksamhetens kostnader fördelade per verksamhet 2018–2020 (tusen kronor). Indirekta kostnader har fördelats med direkta kostnader som fördelningsnyckel. Källor: Agresso samt tredovisning.

### Verksamhetens intäkter per verksamhet 2018–2020

	2020	2019	2018
<b>Tillstånd, anslag</b>	8 832	7 719	8 429
<b>Tillstånd, övriga intäkter</b>	1 090	4 051	1 208
<b>Varav utgivningsbevis</b>	396	420	1 079
<b>Tillsyn, anslag</b>	21 877	20 230	17 927
<b>Tillsyn, övriga intäkter</b>	509	137	160
<b>Presstödd/mediestöd, anslag</b>	11 000	9 499	9 531
<b>Presstödd/mediestöd, övriga intäkter</b>	100	64	85
<b>Summa intäkter</b>	<b>43 408</b>	<b>41 700</b>	<b>37 340</b>
<b>Kostnader enligt tabell 1</b>	<b>44 244</b>	<b>41 438</b>	<b>37 340</b>
<b>Resultat</b>	<b>-836</b>	<b>262</b>	<b>0</b>

**Tabell 2:** Verksamhetens intäkter fördelade per verksamhet 2018–2020 (tusen kronor). Indirekta intäkter har fördelats med direkta kostnader som fördelningsnyckel.

Källor: Agresso samt tredovisning.

## 1.6 Prestationer, volymer och kostnader

Resultaten av myndighetens verksamhet kan delas in i olika prestationer, det vill säga varor och tjänster som kommer ut från myndigheten. Två väsentliga delar av verksamheten är *tillstånd* och *tillsyn* och vi har valt att redovisa beslut i dessa ärendekategorier som myndighetens huvudsakliga prestationer.

Verksamheterna tillstånd och tillsyn rymmer olika kategorier av prestationer som har olika volym, karaktär och komplexitet. Ur ärendehanteringssystemet kan vi hämta uppgift om antalet dagar det har tagit från det att ett ärende registreras till dess det avgörs genom beslut, men inte hur mycket tid

våra medarbetare har lagt på handläggningen av respektive ärende. För de anställda som arbetar med ärendehandläggning görs en uppskattning av hur arbetstiden månadsvis fördelar sig mellan olika ärendekategorier, men inte på ärendenivå.

Vi har därför valt att beräkna kostnaderna per typ av prestation (samtliga beslut av ärendetyperna *tillstånd* och *registrering* respektive *tillsyn* och *granskning*). Vi har här valt att inbegripa de direkta kostnaderna per verksamhet med påslag för gemensamma kostnader. Den totala kostnaden per verksamhet har sedan fördelats på den totala volymen prestationer (antal beslut) inom den aktuella kategorin och härigenom har en kostnad per prestation beräknats.

Under 2020 minskade kostnaden per prestation inom verksamheten tillstånd med 44 procent jämfört med föregående år. Detta kan förklaras främst av att antalet prestationer ökade kraftigt samtidigt som kostnaderna var ungefär lika stora som föregående år. Kostnaden per prestation inom verksamheten tillsyn ökade däremot med 22 procent. Denna ökning kan främst förklaras av ökade kostnader och färre prestationer under året.

### Kostnader per prestation 2018–2020

Verksamhet	Typ av prestation	Kostnad per prestation 2020	Kostnad per prestation 2019	Kostnad per prestation 2018
<b>Tillstånd</b>	Beslut i tillstånds- och registreringsärende	5 674 kronor	10 077 kronor	5 920 kronor
<b>Tillsyn</b>	Beslut i gransknings- och tillsynsärende	12 444 kronor	10 219 kronor	8 806 kronor

**Tabell 3:** Kostnader per prestation 2018–2020 (kronor).

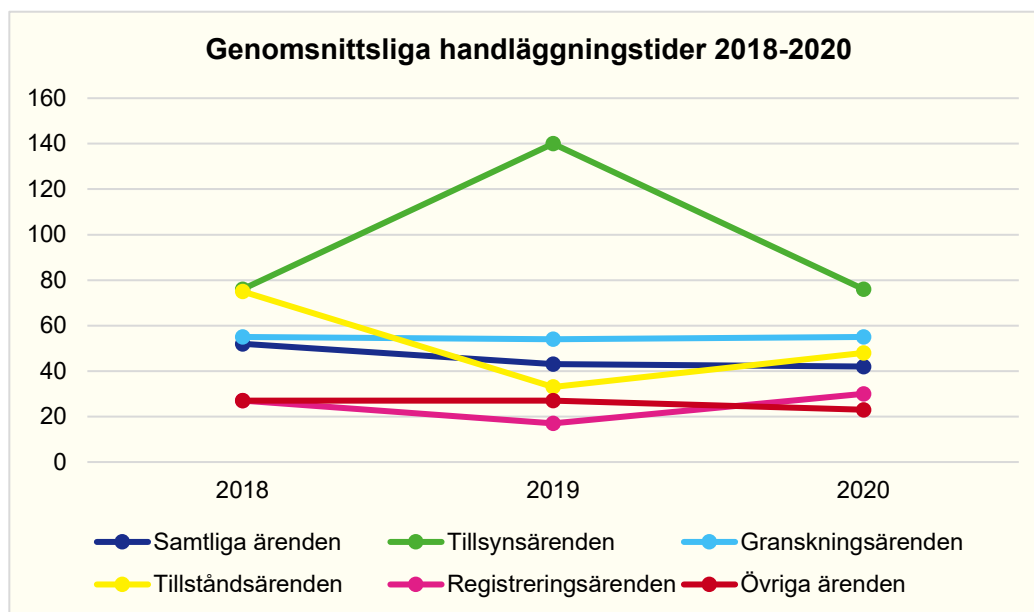
Källor: Agresso, tidredovisning samt ärendehanteringssystemet Public 360.

## 1.7 Kvalitativa aspekter av verksamhetens resultat

Mått på kvalitet i ärendehandläggningen är korta *handläggningstider* och låg andel ändrade beslut i *domstol*.

Vi har under året fortsatt effektivisering och digitalisering. Bland annat har vi utvecklat ytterligare e-tjänster som gör det möjligt att lämna in de flesta av våra ärendetyper digitalt och direkt in i vårt ärendehanteringssystem.

De genomsnittliga handläggningstiderna, beräknade på samtliga ärenden utom press- och medie-stödsärenden som avgjorts under år 2020, minskade något från 43 till 42 dagar, trots att väsentligt fler ärenden (4 863) avgjordes jämfört med året innan (3 548).



**Figur 2:** Genomsnittliga handläggningstider (antalet dagar från och med att ett ärende diarieförs till och med dagen då ärendet avgörs genom beslut) för olika typer av ärenden, åren 2018–2020 (antal dagar). Press- och mediestödsärenden ingår inte i statistiken.

Källa: Ärendehanteringssystemet Public 360.

Ett mått på kvalitet är också att de beslut vi fattar är korrekta. Under 2020 överklagades endast 16 av våra 4 863 beslut (föregående år överklagades 12 av 3 548 beslut) och inte heller detta år har domstol ändrat något beslut. I ärenden där granskningsnämnden för radio och tv ansöker om utdömande av särskild avgift har förvaltningsdomstolarna under 2020 slutligt avgjort sammanlagt 16 mål och nämndens talan bifölls helt i alla dessa mål.

## 2 Pröva frågor om tillstånd och stöd m.m.

### Sammanfattande kommentar

Vår vision är ett öppet och innehållsrikt medielandskap, det vill säga ett medielandskap som präglas av många och konkurrerande aktörer. Vi ska främja möjligheterna till mångfald och tillgänglighet inom press, radio och tv. Vårt arbete inom tillståndsgivning och registreringar av radio- och tv-sändningar samt press- och mediestödsgivning bidrar till uppfyllelse av dessa målsättningar.

Under 2020 kom det in 1 959 tillstånds- och registreringsärenden, vilket är en ökning med 57 procent jämfört med föregående år (1 247). Ökningen förklaras av betydligt fler registreringar av sändningsverksamhet som inte kräver tillstånd, främst webbsändningar från församlingar och pastorat, begravningsbyråer, bibliotek och studieförbund som på grund av covid-19-pandemin livesänder tv-program som då är registreringspliktiga (962 inkomna ärenden jämfört med 114 under 2019). En annan förklaring till ökningen av ärenden är Storbritanniens utträde ur den Europeiska unionen. Programbolag för tv som haft sina huvudkontor i Storbritannien har som en följd av Brexit flyttat verksamheten till länder inom EU. Det har för myndigheten skapat både fler ärenden om överlåtelser av tillstånd att sända tv och fler registreringar av satellit- och webbsändningar samt beställ-tv-tjänster för programbolag som flyttat till Sverige.

Under 2020 har det skett förändringar som påverkar press- och mediestödet. Sedan pandemin blev ett faktum har regeringen i olika omgångar infört åtgärder och stödformer för att minska den påverkan som covid-19-pandemin får på utgivningen av nyhetsmedier. Myndigheten har under året fått 700 miljoner kronor extra att fördela genom dessa åtgärder.

Det kom in totalt 1 413 ärenden rörande press- och mediestöd under 2020, vilket är en kraftig ökning jämfört med föregående år (387). Ökningen kan främst hänföras till att de nya stödformerna, tillfälligt stöd för utgivning och redaktionsstöd. Det senare är ett nytt permanent stöd inom mediestödsförordningen (2008:2053). Det totala utbetalade press- och mediestödet under 2020 var cirka 1 458 miljoner kronor vilket är mer än en fördubbling jämfört med året innan. Ökningen beror främst på de åtgärder som introducerats med anledning av covid-19-pandemin. Myndigheten har genom fördelning av stöd till allmänna nyhetsmedier främjat förekomsten och spridningen av journalistik och granskning i landet och därigenom möjligheterna till mångfald inom mediemarknaden. Myndigheten har också säkerställt att de medel som regeringen har avsatt till mediebranschen med anledning av pandemin har nått medierna skyndsamt.

## 2.1 Tillstånd att sända tv

Den 31 mars 2020 upphörde tillstånden för marksänd tv att gälla. Under hösten 2019 lyste myndigheten ut ledigt sändningsutrymme och gav en möjlighet att ansöka om tillstånd för tv och sökbar text-tv för tillståndsperioden 2020-04-01 – 2025-12-31. I februari 2020 beslutade myndigheten om 47 nationella tillstånd och 1 regionalt för perioden. Under året har två av dessa tillstånd återkallats av myndigheten då sändningarna inte startade. Tillstånden utlystes under hösten på nytt och två ansökningar kom in. Beslut för ett av tillstånden fattades i december. Det andra lediga tillståndet kommer lysas ut på nytt under 2021.

Tjugo ansökningar om överlåtelse av tillstånd kom in och nitton bifölls under året (en ansökan är ännu inte beslutad) jämfört med två föregående år. Att vi fick in fler överlåtelser år 2020 beror på Brexit och att flera programbolag som haft sina huvudkontor i England nu har flyttat dem till andra länder inom EU.

För närvarande har, vid sidan av Sveriges Television AB och Sveriges Utbildningsradio AB, 17 programföretag tillstånd att sända 47 programtjänster i marknätet.

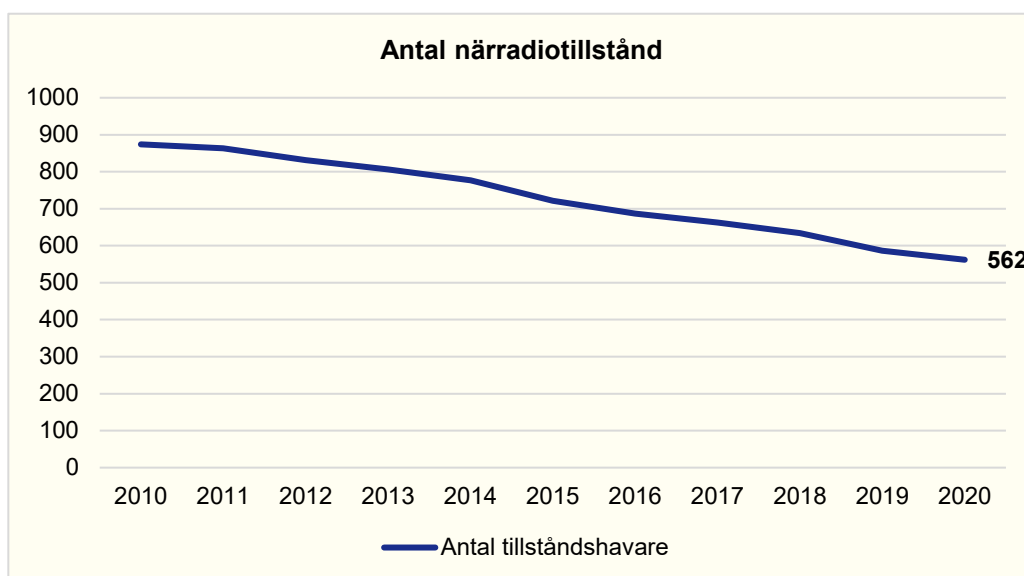
Tillståndshavarnas rättigheter och skyldigheter regleras genom villkor i sändningstillstånden. För vissa av de villkor som är av teknisk natur ska en förnyad prövning ske minst en gång per år. Myndigheten beslutade vid sin prövning i september att förändra ett av villkoren för vissa tillstånd på grund av den tekniska utvecklingen. Det innebär att en del programtjänster behöver gå över till en effektivare utsändningsteknik under 2021.

## 2.2 Tillstånd att sända tv under en begränsad tid

Under året kom det inte in några ansökningar om tillfälligt tillstånd för tv, jämfört med 20 föregående år.

## 2.3 Tillstånd att sända närradio

Vid utgången av 2020 sändes det närradio i 141 områden i Sverige, vilket är fem fler områden än 2019. Antalet tillståndshavare var vid årets slut 562, vilket är en minskning med 24 tillstånd jämfört med utgången av 2019. Närradion har under en längre tid haft ett lägre antal tillståndshavare för varje år, se tabell nedan. Av totalt 128 ärenden som gällde närradio (145 föregående år) var 100 ansökningar om tillstånd att sända närradio (101 föregående år) och av dessa bifölls 80 under året (89 föregående år). Övriga ansökningar hade antingen inte avslutats under 2020 eller avslutats på annat sätt till exempel genom avskrivning eller avslag. Övriga ärenden gällande närradio har handlat bland annat om anmälan av ny beteckning för sändningarna, begäran om utökat sändningsområde och återkallelse av tillstånd på begäran av tillståndshavaren.



**Figur 3:** Antal innehavare av tillstånd att sända närradio, 2010–2020

Källa: Myndighetens register över tillståndshavare.

## 2.4 Tillstånd att sända kommersiell radio

### Analog kommersiell radio

Sedan 1 augusti 2018 gäller nya sändningstillstånd för analog kommersiell radio. Myndigheten utfärdade då 3 nationella tillstånd och 35 lokala/regionala. Sändningsavgifterna för hela tillståndsperioden betalades in den 1 augusti 2018, men periodiseras årligen ut över hela tillståndsperioden. Avgifterna uppgick till drygt 1,3 miljarder kronor, varav drygt 916 miljoner avsåg avgifter för de tre nationella tillstånden.

Myndigheten hanterade under året inga ärenden som rörde analog kommersiell radio, jämfört med 2019 då antalet ärenden var två. Myndigheten påbörjade under hösten 2020 en tillsynsinsats gällande analog kommersiell radio som fortsätter under 2021.

### Digital kommersiell radio

Det finns för närvarande sex programbolag som har tillstånd att sända 21 nationella och 4 lokala/regionala programtjänster i digital kommersiell radio. Samtliga tillstånd att sända digital kommersiell radio gäller till och med den 30 september 2022. Vissa tillståndsvillkor gäller för en kortare tid, varför dessa prövas årligen. Under sommaren 2019 inledde tre av aktörerna sina digitala sändningar. Vid omprövningen i maj 2020 beslutades att övriga tillståndshavare ska inleda sändningar senast den 1 juli 2020. Myndigheten påbörjade under hösten 2020 en tillsynsinsats gällande digital kommersiell radio för att undersöka om sändningarna har påbörjats. Tillsynen fortsätter under 2021.

Myndigheten hanterade under året tre inkomna ärenden som rörde digital kommersiell radio.

Myndigheten har fått i uppdrag av regeringen att analysera behovet av att synkronisera tillståndspe-rioderna för analog och digital kommersiell radio för att öka effektiviteten och förutsebarheten för radioföretag i Sverige. I uppdraget ingår att analysera på vilka sätt en synkronisering kan uppnås och beskriva konsekvenserna av olika alternativ. Uppdraget ska redovisas senast den 1 februari 2021.

## 2.5 Tillstånd att sända radio under en begränsad tid

Av de 15 inkomna ansökningarna (21 föregående år) om tillstånd att sända radio under högst två veckor bifölls 12 under 2020. Ansökningarna gällde framför allt sändningar vid sportevenemang och religiösa sammankomster. Gudstjänster har sänts via radio på vissa platser då covid-19-pandemin inte tillät folksamlingar i kyrkan.

## 2.6 Upprätta och föra register

Myndigheten ska upprätta och föra ett register över de som har anmält sändningsverksamhet eller har tillstånd enligt radio- och tv-lagen. Även leverantörer av beställ-tv ska anmäla sig för registrering. Från och med den 1 december 2020 ska även beställradio som bedrivs av public service-företagen registreras samt videodelningsplattformstjänster, men några sådana registreringar kom inte in under 2020.

Antalet registreringar av ny utgivare, för samtliga ärendekategorier, uppgick till 369 vilket är något fler än året innan (362).

Under året kom det in hela 962 ärenden om registrering av sändningsverksamhet som inte kräver tillstånd, det vill säga sändningar via tråd och satellit samt registrering av beställ-tv och e-postutskick, jämfört med 113 under 2019. Anledningen till ökningen är att det under covid-19-pandemin inte varit tillåtet med folksamlingar vilket inneburit att till exempel gudstjänster, föreläsningar och begravingar istället har sänts live via webb-tv. Tv- och radioprogram som sänds live eller på tabblagd tid ska registreras hos myndigheten med en ansvarig utgivare. Av de inkomna ärendena fattades beslut om registrering för 794 under året. Övriga ärenden avslutades till exempel genom avskrivning, avvisning eller fattades inte beslut för under 2020.

Det fanns 1 120 trådsändningar registrerade hos myndigheten vid årsskiftet, en kraftig ökning jämfört med 2019 (412). Trådsändningar omfattar sändningar genom kabel-tv och via internet, både radio och tv. För satellitsändningar fanns 46 registrerade programtjänster, en ökning med 7 tjänster sedan 2019 och två satellitentreprenörer registrerade hos myndigheten (oförändrat sedan 2019). Antalet registrerade programtjänster via satellit antas också öka något under 2021 då Brexit innebär att vissa sändande bolags jurisdiktion blir svensk. Vid årsskiftet var 67 beställ-tv-tjänster registrerade i myndighetens tillståndsregister, vilket är en ökning jämfört med föregående år (60). Antalet e-postutskick som var registrerade var 459, jämfört med 434 för år 2019.

Antalet ärenden som rör databaser som tillhandahålls av så kallade massmedieföretag enligt 1 kap. 4 § första stycket yttrandefrihetsgrundlagen (databasregistreringar) har minskat något och var under året 106 (2019 var antalet 125). Ärendena rör såväl nya registreringar som avregistreringar och ändringar av namn eller tillhandahållare. Vid årsskiftet fanns 1 481 databaser anmälda vilket är en ökning med 33 databaser jämfört med 2019.

## **2.7 Krav på tillgänglighet för personer med funktionsnedsättning**

I radio- och tv-lagen finns bestämmelser om att en leverantör av medietjänster som tillhandahåller tv-sändning ska utforma tjänsten så att den blir tillgänglig för personer med funktionsnedsättning genom textning, tolkning, uppläst text eller liknande teknik. En tjänst kan tillgängliggöras på olika sätt. Myndigheten ska för all verksamhet som inte finansieras med public service-avgift besluta i vilken omfattning en tjänst ska vara tillgänglig.

Myndigheten beslutade 2016 om skyldigheter att tillgängliggöra tv-sändningar för personer med funktionsnedsättning. Skyldigheten gäller för leverantörer av tv-sändningar i marknät, tråd och via satellit under perioden 1 juli 2016–30 juni 2020. Det beslutet förlängdes i juni 2020 och gäller för perioden 1 juli 2020–30 juni 2021. Beslutet är uppdelat i generella skyldigheter för samtliga leverantörer och särskilda skyldigheter för programtjänster med en tittartidsandel som överstiger en procent. Tre programtjänster omfattas av särskilda skyldigheter och övriga programtjänster har generella skyldigheter att främja tillgängligheten till tv-sändningar för personer med funktionsnedsättning. Under 2020 påbörjades ett projekt som syftar till att ett nytt beslut ska fattas under 2021 som ska gälla för tillgängliggörande av tv för en tid framöver.

## **2.8 Lokala kabelsändarorganisationer**

Antalet förordnade lokala kabelsändarorganisationer var vid årsskiftet 15 (föregående år 14). Under året kom en (1) ansökan om förordnande in och bifölls. Föregående år kom det in 7 ansökningar.

## **2.9 Undantag från vidareändningsplikten**

Tre ärenden gällande undantag från nättinnehavares skyldigheter att vidareända tv-program har förekommit under året (inget under 2019). Samtliga skrevs av.

## **2.10 Utgivningsbevis för databaser**

Vid årsskiftet fanns det 1 520 giltiga utgivningsbevis i myndighetens tillståndsregister vilket är en ökning med 61 jämfört med 2019. Det totala antalet ärenden om utgivningsbevis var 302 under 2020



(317 under 2019). Ärendena gällde såväl nya ansökningar, förnyelser och ändringsansökningar som återkallelser av utgivningsbevis. Under 2018 kom det in många fler ansökningar om utgivningsbevis än tidigare vilket myndigheten bedömer berodde på införandet av GDPR då ett utgivningsbevis gör att tillhandahållaren av databasen inte behöver följa reglerna i GDPR.

Den genomsnittliga handläggningstiden har under 2020 varit 36 dagar, vilket är samma som under 2019.

### Ärenden om utgivningsbevis

	2020	2019	2018
<b>Totalt antal ärenden om utgivningsbevis</b>	302	317	645
<b>Handläggningstider, antal dagar</b>	36	36	87
<b>Intäkter, tusen kronor</b>	396	420	1 079
<b>Kostnader, tusen kronor</b>	2 770	2 835	2 944
<b>Intäkter, andel av kostnader, %</b>	14 %	15 %	37 %

**Tabell 4:** Ärenden om utgivningsbevis 2018–2020.

Källor: Ärendehanteringssystemet Public 360, Agresso samt tidredovisning.

Utgivningsbevis utfärdas för en tioårsperiod. Myndigheten ska i god tid innan ett utgivningsbevis upphör att gälla påminna tillhandahållaren om att giltighetstiden är begränsad och att beviset upphör att gälla om en ansökan om förnyelse inte kommit in före tioårsperiodens utgång. Kommer någon ansökan inte in måste myndigheten fatta ett särskilt beslut om att ett utgivningsbevis har upphört att gälla. Myndigheten har under 2020 fortsatt arbetet med att informera om möjligheten att förnya ett utgivningsbevis samt fattat beslut om att utgivningsbevis upphör.

Ansökningsavgiften i ärenden om utgivningsbevis är 2 000 kr, vilket den har varit ända sedan utgivningsbevisen infördes 2003. I myndighetens regleringsbrev anges att intäkterna för utgivningsbevis ska täcka 35 procent av kostnaderna. Under året kom det in 396 tkr i ansökningsavgifter för utgivningsbevis. De samlade kostnaderna för hanteringen var 2 770 tkr. De inkomna avgifterna täckte således endast cirka 14 procent av de totala kostnaderna. Villkoret om 35 procents kostnadstäckning har därmed inte uppfyllts. Trenden med minskat antal ansökningar sedan toppåret 2018 har fortsatt. Även om det har varit färre ärenden att hantera har vi fått många och ofta komplicerade frågor angående utgivningsbevis generellt, men också om vissa utgivningsbevis som vi tidigare har utfärdat. I synnerhet har det gällt databaser som publicerar sökbara personuppgifter. För att hantera dessa frågor har vi behövt ha en fortsatt hög och kvalificerad bemanning inom området, vilket har gjort att vi inte har kunnat minska våra kostnader i motsvarande mån som hade varit behövts för att nå målet om kostnadstäckning.

## 2.11 Utfärda föreskrifter

Myndigheten meddelade inga nya föreskrifter under 2020.

## 2.12 Avgiftsfrågor

Av den finansiella redovisningen framgår att avgiftsintäkter för att sända analog kommersiell radio har redovisats mot inkomsttitel 2811 *Övriga inkomster av statens verksamhet*. Under året har ärenden om indrivning av särskild avgift handlagts. De influtna medlen har redovisats mot inkomsttitel 2712 *Bötesmedel*.

Under avsnitt 2.1 *Tillstånd att sända tv* har arbetet med den avgiftsfinansierade delen av verksamheten tillstånd för marksänd tv redovisats. Under 2020 kom det in 20 ansökningar om överlåtelse av tillstånd att sända tv och sökbar text-tv i marknätet (500 tkr) samt två ansökningar om tillstånd att sända tv och sökbar text-tv i marknätet (90 tkr).

Under avsnitt 2.10 *Utgivningsbevis för databaser* har redogjorts för intäkter och kostnader för att pröva frågor om utgivningsbevis.

## 2.13 Allmänt om press- och mediestöd

Mediestödsnämnden (före den 1 januari 2019 presstödsnämnden) är ett särskilt beslutsorgan inom Myndigheten för press, radio och tv.

Nämnden prövar ansökningar om press- och mediestöd enligt presstödsförordningen (1990:524), mediestödsförordningen (2018:2053) och förordningen (2020:716) om statligt stöd för utgivning av tryckta allmänna nyhetstidningar med anledning av spridningen av sjukdomen covid-19.

Nämnden, som består av en ordförande, en vice ordförande och högst tolv andra ledamöter, har sammanträtt åtta gånger under 2020. Under året har två nya stödformer introducerats, tillfälligt stöd för utgivning av tryckta allmänna nyhetstidningar med anledning av covid-19-pandemin samt ett nytt redaktionsstöd inom ramen för mediestödsförordningen.

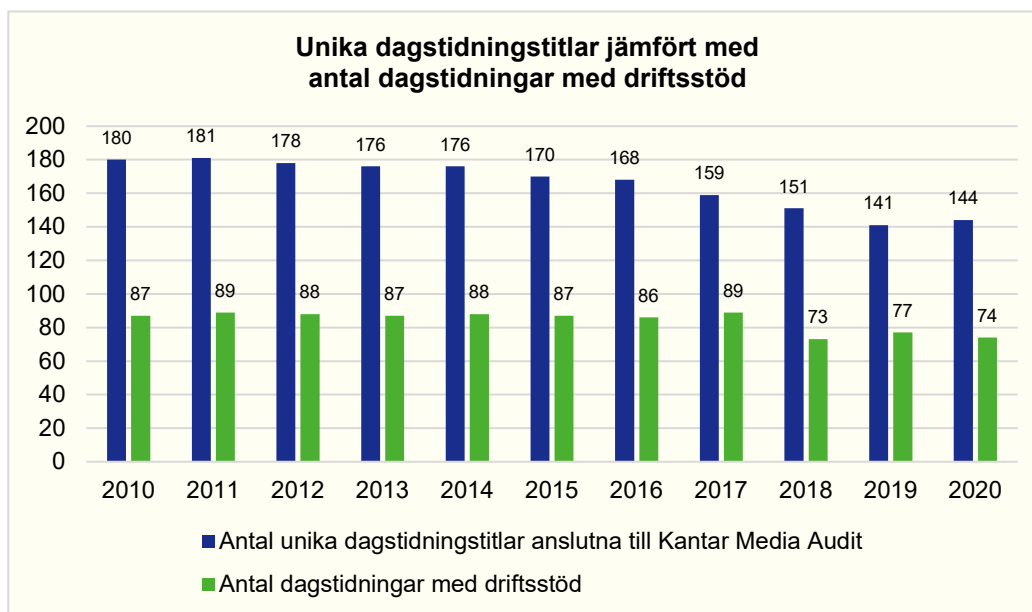
Mediestödsnämnden beslutar om fördelningen av samtliga former av press- och mediestöd. Under år 2020 betalades sammanlagt 1 458,2 (639,2) miljoner kronor ut.

### Utbetalat press- och mediestöd 2018–2020 (miljoner kronor)

År (mnr)	2020	2019	2018
Driftsstöd	619,8	520,6	423,9
Återkrav avseende stöd	-10,2	-4,6	
Distributionsstöd	51,6	54,0	38,1
Innovations- och utvecklingsstöd	20,7	32,9	
Utvecklingsstöd	7,9	6,1	30,4
Lokalt stöd	121,4	30,2	
Tillfälligt utgivningsstöd (mnr)	147		
Redaktionsstöd (mnr)	500		
<b>Total (mnr)</b>	<b>1 458,2</b>	<b>639,2</b>	<b>492,4</b>

**Tabell 5.** Utbetalat press- och mediestöd 2018–2020 (miljoner kronor).

Källa: Agresso och myndighetens databas.



**Figur 4.** Unika dagstidningstitlar anslutna och reviderade av Kantar Media Audit, jämfört med antal dagstidningar med driftsstöd, 2010–2020 (antal).

Källa: Kantar Sifo AB, myndighetens databas.

## 2.14 Driftsstöd

Dagstidningar med driftsstöd delas in i tre kategorier efter hur ofta de kommer ut; *lägfrekventa* tidningar (med utgivning 1–2 nummer/vecka), *medelfrekventa* tidningar (3–5 nummer/vecka) och *högfrekventa* tidningar (6–7 nummer/vecka). I nedanstående figur redovisas antalet tidningar med driftsstöd under perioden 2018–2020 fördelat på de olika tidningskategorierna.

### Dagstidningar med driftsstöd, fördelade per tidningskategori

Frekvens	2020	2019	2018
1–2 nr/vecka	49	53	52
3–5 nr/vecka	5	6	6
6–7 nr/vecka	20	18	15
Samtliga	74	77	73

**Tabell 6.** Dagstidningar med driftsstöd, fördelade per tidningskategori, 2018–2020 (antal).  
Källa: Myndighetens databas.

Under 2020 betalades driftsstöd till 74 dagstidningar (77 föregående år) med 619,8 miljoner kronor.

### Utbetalat driftsstöd per tidningskategori

Frekvens	2020	2019	2018
1–2 nr/vecka	186,0	156,3	164
3–5 nr/vecka	40,4	37,8	33,5
6–7 nr/vecka	393,4	326,4	226,4
Samtliga	619,8	520,6	423,9

**Tabell 7.** Utbetalat driftsstöd per tidningskategori 2018–2020 (miljoner kronor).  
Källa: Myndighetens databas.

Under 2020 har 0,2 miljoner kronor i driftsstöd återbetalats efter mediestödsnämndens beslut om återkrav.

## 2.15 Distributionsstöd

Distributionsstöd lämnas till dagstidningar som samdistribueras och den så kallade likaprisprincipen tillämpas. Syftet med stödet är att främja samverkan mellan tidningar och att stimulera till så stor spridning av dagstidningar som möjligt. Stödet utgår per distribuerat exemplar med en fallande skala för tidningar med stora upplagor. De flesta av landets dagstidningar medverkar i samdistributionen och får därmed del av distributionsstödet.

Under året har tio distributionsföretag haft rätt att förmedla distributionsstöd. Totalt har 123 dagstidningar erhållit distributionsstöd under 2020 (127).

### Antal dagstidningar med distributionsstöd och beviljat

	2020	2019	2018
<b>Antal tidningar</b>	123	127	129
<b>Beviljat stöd (mnkr)</b>	50,2	54,1	39

**Tabell 8.** Antal dagstidningar med distributionsstöd och beviljat stöd 2018–2020 (antal).

Källa: Myndighetens databas.

Som anges ovan ingick totalt 123 dagstidningstitlar med distributionsstöd i samdistributionen under 2020. Som en följd av generellt sjunkande upplagor bland dagstidningarna har distributionsstödet sjunkit under flera år. Stöd som avser 2020 uppgår till 50,2 miljoner kronor (föregående år 54,1 miljoner kronor). Differensen mellan utbetalt distributionsstöd i figur 4 och beviljat stöd i tabell 4 beror på att stödet betalas ut månadsvis i efterhand. Det innebär att stöd som redovisas i figur 4 avser perioden december 2019 – november 2020 medan tabell 4 visar beviljat stöd avseende helåret 2020.

För att verifiera de uppgifter som distributionsföretagen lämnar avseende utdelade tidningsexemplar och utbetalt stöd har stickprov genomförts varje kvartal hos tidningar som stödet förmedlas till. Tio företag har rätt att förmedla distributionsstöd och alla är verksamma.

### Distribuerade exemplar med distributionsstöd (miljoner ex.)

	2020	2019	2018
<b>Pressens Morgontjänst KB</b>	49	53	59
<b>Point Logistik Distribution AB</b>	51	56	61
<b>Prolog</b>	23	37	42
<b>Nim Distribution AB</b>	30	33	36
<b>Svensk Hemleverans Norr AB</b>	12	11	0
<b>NWT Distribution AB</b>	27	22	0
<b>Svensk hemleverans</b>	56	47	17
<b>Tidningstjänst AB</b>	59	80	155
<b>Västsvensk Tidningsdistribution KB</b>	43	51	61
<b>Hallmedia AB</b>	7	-	-
<b>Summa</b>	<b>357</b>	<b>390</b>	<b>431</b>

**Tabell 9.** Distribuerade exemplar med distributionsstöd 2018–2020 (antal miljoner exemplar).

Källa: Myndighetens databas.

## 2.16 Stöd för lokal journalistik i områden med svag bevakning

Stöd för lokal journalistik kan ges för insatser för journalistisk bevakning som innebär att ett nyhetsmedium startar, utökar eller upprätthåller en journalistisk bevakning i ett område som saknar eller har svag bevakning.

Myndigheten har under året berett tillfälle att ansöka om stöd för lokal journalistik för andra gången. På grund av covid-19-pandemin utökade regeringen anslaget för stöd till lokal journalistik. Regeringen höjde även taket för hur mycket medel som kan beviljas i stödet för lokal journalistik från en miljon per område till två miljoner per område.

Sammanlagt har 231 ansökningar från 57 företag kommit in till myndigheten. Det totala sökta beloppet uppgick till 265,8 miljoner kronor. Totalt beviljades 192 ansökningar medel och 121,4 miljoner kronor fördelades. De sökta beloppen sattes ner utifrån en prioriteringsordning för att uppnå en så stor geografisk spridning som möjligt. Stödet fördelade sig över 181 kommuner i 20 län.

På grund av brist på medel avslogs 15 ansökningar. Ytterligare 24 ansökningar avslogs eller skrevs av andra skäl, exempelvis att ansökningarna inte var kompletta, att sökanden återkallade ansökan eller att det aktuella området inte kunde ses som svagt bevakat.

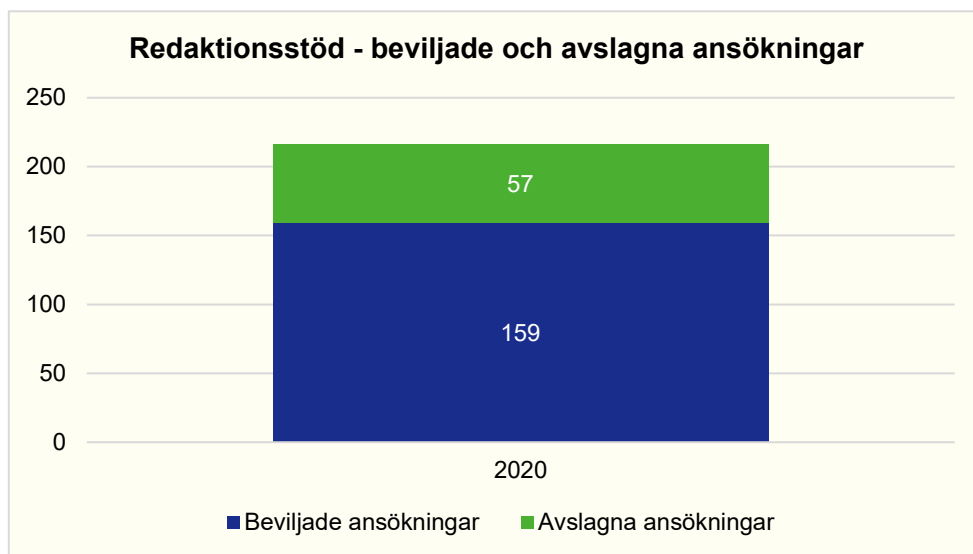
Under 2020 har 1,9 miljoner kronor i stöd för lokal journalistik återbetalats efter mediestödsnämndens beslut om återkrav.

## 2.17 Redaktionsstöd

I augusti 2020 infördes en ny stödform inom mediestödsförordningen (2018:2053), stöd för redaktionell verksamhet (redaktionsstöd). Redaktionsstöd kan lämnas till allmänna nyhetsmedier som har ett behov av stöd för den redaktionella verksamheten. Stödet fördelas till de sökande som uppfyller förutsättningarna för stöd.

Myndigheten beredde under september sökande tillfälle att ansöka om stödet. Sammanlagt kom 216 ansökningar in till myndigheten. Mediestödsnämnden beviljade 159 ansökningar medel och 500 miljoner kronor fördelades.

Det beviljade redaktionsstödet har anpassats så att stödet, tillsammans med övriga beviljade press- och mediestöd, inte översteg 75 procent av sökandes kostnader för utgivningen.



**Figur 5:** Beviljade och avslagna ansökningar om redaktionsstöd 2020 (antal ansökningar).  
Källa: Myndighetens databas.

## 2.18 Innovations- och utvecklingsstöd

Innovations- och utvecklingsstöd får lämnas till allmänna nyhetsmedier för insatser eller förstudier som syftar till utveckling av redaktionellt innehåll i digitala kanaler, innovationer och utveckling när det gäller digital publicering och spridning av det allmänna nyhetsmediets innehåll, eller utveckling av digitala affärsmodeller. Insatserna kan pågå under som högst tre år och myndigheten har rätt att genom beslut teckna in medel för kommande år.

Under 2020 har myndigheten haft en ansökningsomgång där allmänna nyhetsmedier kunnat ansöka om innovations- och utvecklingsstöd. Under denna ansökningsomgång fick vi in 42 ansökningar och omfattade 35,5 miljoner kronor. 38 ansökningar från 32 tidningar beviljades till ett totalt belopp om 29,5 miljoner kronor. Under året betalades 20,7 miljoner ut, vilket även omfattar stöd som beviljats tidigare år.

Under 2020 har 0,2 miljoner kronor i innovations- och utvecklingsstöd återbetalats efter mediestödsnämndens beslut om återkrav.

## Redaktionsstödet i siffror

	2020
Inkomna ansökningar (antal)	42
Totalt sökt belopp (mnkr)	35,5
Beviljade ansökningar (antal)	38
Beviljade belopp (mnkr)	29,5
Utbetalat belopp (mnkr)	20,7

**Tabell 10.** Antal inkomna och beviljade ansökningar om innovations- och utvecklingsstöd år 2020.

Källa: Myndighetens databas.

## 2.19 Utvecklingsstöd

Under perioden 2016–2018 fanns det ett utvecklingsstöd till tryckta allmänna nyhetstidningar. Detta stöd ersattes den 1 februari 2019 med ett utvidgat innovations- och utvecklingsstöd. De äldre bestämmelserna om utvecklingsstöd gäller dock fortfarande för beslut om stöd fattade under perioden 2016–2018 och totalt har 7,9 (6,4 miljoner föregående år) miljoner kronor betalats ut under 2020 utifrån sådana beslut.

## 2.20 Tillfälligt utgivningsstöd

Med anledning av det bortfall av annonsintäkter som uppkom till följd av utbrottet av covid-19-pandemin införde regeringen ett tillfälligt stöd genom förordningen om statligt stöd för utgivning av tryckta allmänna nyhetstidningar med anledning av spridningen av sjukdomen covid-19 (2020:716). Stödet lämnades till tryckta allmänna nyhetstidningar och fördelades utifrån tidningarnas distribuerade upplaga. Stödet kunde som mest täcka 75 procent av det bortfall av annonsintäkter som uppkom under april-juni 2020.

Myndigheten har under året vid ett tillfälle berett möjlighet att ansöka om stödet. Sammanlagt kom 218 ansökningar från 73 företag in till myndigheten. Myndigheten beviljade 217 av dessa ansökningar och 150 miljoner kronor fördelades. Ett företag valde att betala tillbaka ett stöd om 3 miljoner kronor, således har 147 miljoner betalats ut.



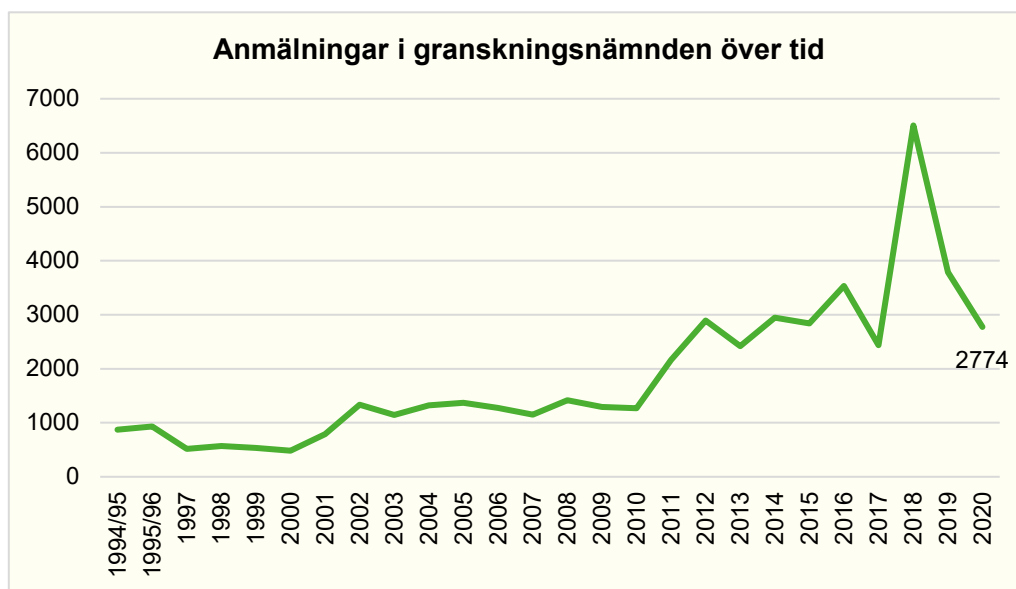
## 3 Utöva tillsyn

### Sammanfattande kommentar

Vår vision är ett ansvarsfullt medielandskap, det vill säga ett medielandskap där aktörerna tar eget ansvar för att följa gällande regler för innehåll och andra villkor. Vårt arbete inom tillsyn bidrar till uppfyllelse av denna målsättning.

Antalet diarieförda *tillsynsärenden* har under året uppgått till 1 832 vilket är färre än år 2019 (1 963). I kategorin tillsynsärenden ingår det *granskningsärenden*, som hanteras av granskningsnämnden för radio och tv, dels *tillsynsärenden*, som hanteras av Myndigheten för press, radio och tv. Granskningsärenden handläggs genom granskning av program i efterhand och i de flesta fall efter anmälan. År 2020 har granskningsnämnden fattat beslut i 1 732 ärenden vilket är färre än år 2019 (1 911). Antalet upprättade granskningsärenden var något färre än förra året (1 751 jämfört med 1 870). Antalet *anmälningar* var klart färre än föregående år (2 774 anmälningar jämfört med 3 787. Sedan toppnoteringen år 2018 med drygt 6 500 anmälningar har antalet sjunkit kraftigt. Det är svårt att bedöma om denna nedåtgående trend kommer att hålla i sig.

Övrig tillsyn har i huvudsak bedrivits på myndighetens initiativ. Det har främst rört uppföljning av tillgänglighetskrav.



Figur 6: Anmälningar i granskningsärenden 1994–2020 (antal).

Källa: Ärendehanteringssystemet Public 360.

## 3.1 Tillsyn enligt radio- och tv-lagen

### Villkor i sändningstillstånden och i radio- och tv-lagen

Myndigheten ska utöva tillsyn enligt radio- och tv-lagen, vilket innebär att övervaka att programföretagen följer bestämmelserna i lagen och villkor i sändningstillstånden. Villkoren kan gälla exempelvis krav på att sändningar inleds, att sändningar sker under viss minsta tid eller att ägarförhållanden inte ändras på ett otillåtet sätt.

Myndigheten har under året följt upp samtliga tillstånd för digital kommersiell radio för att kontrollera att sändningarna har inletts och i vilka områden.

Myndigheten har under året inletts en tillsyn för att kartlägga ägar- och avtalsförhållandena hos de aktörer som har tillstånd för analog kommersiell radio för att undersöka om fysiska eller juridiska personer förfogar över mer än ett tillstånd i ett sändningsområde utan myndighetens tillåtelse. Syftet är att motverka risken för bristande konkurrens ur ett mångfaldsperspektiv.

Under året har tre ärenden om störningar i utsändningar upprättats. De initierades av en anmälare och har kommunicerats med programföretagen och Teracom. Ett ärende har resulterat i en avskrivning då anmälaren angett att störningarna upphört.

### Krav på tillgänglighet för personer med funktionsnedsättning

Myndigheten ställer krav på leverantörer av medietjänster att tillgängliggöra tv-program. TV4 AB har för vissa av sina programtjänster särskilda skyldigheter och ska varje år redovisa hur skyldigheterna har uppfyllts. De leverantörer som har generella krav ska redovisa vilka åtgärder de har vidtagit för att främja tillgängligheten. Myndigheten har följt upp hur skyldigheterna har uppfyllts av TV4 AB och ett urval av leverantörerna med generella krav under perioden 1 juli 2019–30 juni 2020. Resultatet av årets uppföljning kan inte jämföras med tidigare års resultat, eftersom detta är första året som myndigheten valt att fokusera på ett urval av leverantörer i uppföljningen och alltså inte har följt upp samtliga leverantörer. Resultatet visar att fem leverantörer med generella krav, som var föremål för fokus i årets uppföljning, uppfyller kravet avseende tio programtjänster. Totalt sju leverantörer med generella krav, som var föremål för fokus i årets uppföljning, har inte uppfyllt kravet för sina sju programtjänster. Fyra av leverantörerna har förelagts vid vite att följa myndighetens beslut. TV4 AB har för programtjänsterna TV4, Sjuan och TV12, som under den senaste redovisningsperioden omfattades av särskilda skyldigheter, uppfyllt kraven.

Vi har under året etablerat en kontaktpunkt online för tillgänglighetsfrågor enligt radio- och tv-lagen, i enlighet med 3 § radio- och tv-förordningen. Via kontaktpunkten tillhandahålls information om tillgänglighetsfrågor enligt radio- och tv-lagen och ges möjlighet att lämna in klagomål om sådant tillgänglighetsförande.

### Skyldigheten att vidaresända tv-sändningar i kabelnät

Under året har tre ärenden om vidaresändningsplikt hanterats. De initierades av anmälare och har resulterat i avskrivningar efter kommunikering med hyresvärd eller berörd operatör.

## 3.2 Samarbete med myndigheter i andra länder

Reglerna i radio- och tv-lagen om samarbete med behöriga myndigheter i andra EES-stater gäller för myndigheten när innehållet i en mot Sverige riktad tv-sändning från ett programföretag etablerat i en annan EES-stat strider mot bestämmelserna om exempelvis barnreklam eller produktplacering av alkoholdrycker av någon vars huvudsakliga verksamhet är att tillverka alkoholdrycker. Under 2020 har inte något samarbete av detta slag hanterats på myndigheten.

## 3.3 Innehåll i utländska ljudradio- och tv-sändningar

Myndigheten har en överenskommelse om samarbete med den brittiska myndigheten Ofcom i syfte att säkerställa en effektiv tillsyn över de brittiska kanaler som sänder till den svenska allmänheten. Enligt överenskommelsen ska alla anmälningar som avser dessa kanaler vidarebefordras till Ofcom. Under 2020 vidarebefordrades 17 anmälningar till Ofcom och 2 anmälningar till Advertising Standards Authority (ASA) som är det brittiska självreglerande organ som granskar innehåll i reklam i tv-sändningar. 2019 vidarebefordrades 37 anmälningar till Ofcom och 8 anmälningar till ASA. Ett skäl till det minskade antalet anmälningar kan vara att myndigheten numera har en anmälningsfunktion där anmälarna på ett tydligare sätt hänvisas direkt till Ofcoms anmälningsformulär.

## 3.4 Europeiska produktioner

I myndighetens tillsyn enligt radio- och tv-lagen ingår även att från programföretagen samla in redovisningar om andelen europeiska produktioner i sändningarna. Sådan insamling avseende åren 2019 och 2020 kommer att genomföras under 2021. Reglerna för europeiska produktioner ändrades den 1 december 2020. Kraven har skärpts för beställ-tv-leverantörer genom att minst 30 procent av tjänsterna ska utgöras av program med europeiskt ursprung och att dessa ska framhävas. Även sändningar och tjänster genom tråd omfattas. Däremot har myndigheten fått större möjlighet att skapa flexibilitet i redovisningen och att medge undantag från redovisningsskyldigheten för leverantörer av tv-sändningar för kanaler med liten tittartidsandel i enlighet med EU-kommissionens riktlinjer. Myndigheten har inlett ett projekt för att tillsammans med branschen ta fram former för hur den framtida redovisningen ska ske.

## 3.5 Tillsyn enligt yttrandefrihetsgrundlagen

Ett utgivningsbevis får återkallas om förutsättningarna för att utfärda ett sådant inte längre finns, om verksamheten inte påbörjats inom sex månader från den dag då utgivningsbeviset utfärdades eller om den som drev verksamheten anmält att den har upphört. Myndigheten får varken ta hänsyn till vad databasen används till eller värdera dess innehåll i sin prövning av om återkallelsegrund finns.

Under året har myndigheten skickat ut information om de skyldigheter som följer med ett utgivningsbevis till alla som fick utgivningsbevis 2019.

## 3.6 Tillsyn enligt radio- och tv-standardförordningen

Tillsynen gäller främst användningen av vissa standarder för sändning av tv-tjänster till allmänheten och för viss konsumentutrustning och utrustning för tv-apparater, utrustning för villkorad tillgång till digitala tv-tjänster samt system för villkorad tillgång till digitala ljudradio- och tv-tjänster.

Myndigheten utför som regel stickprovsgranskning vartannat år. Myndigheten genomförde en sådan granskning år 2019. Myndigheten ingår även i Marknadskontrollrådet och har deltagit i rådets verksamhet under 2020.

## 3.7 Granskning av program

Granskningsnämnden för radio och tv är ett självständigt beslutsorgan inom Myndigheten för press, radio och tv. Nämndens uppgift är att, genom granskning i efterhand, övervaka om program som har sänts i radio, tv eller tillhandahållits i beställ-tv står i överensstämmelse med radio- och tv-lagen och de programrelaterade villkor som kan gälla för tjänsterna. Granskningsnämnden övervakar också sökbar text-tv. Nämnden övervakar vidare att krav på tillgänglighet för public service-företagen följs samt bedömer årligen i efterhand, utifrån redovisningar från Sveriges Television (SVT), Sveriges Radio (SR) och Sveriges Utbildningsradio (UR) om bolagen har uppfyllt sina uppdrag.

Det finns innehållsregler för public service-företagen och, i begränsad utsträckning, för TV4 och de övriga svenska tv-kanaler som sänder i marknätet. TV4 och övriga svenska markkanaler ska följa regler om bland annat saklighet och skydd för privatlivet. För public service-företagen gäller dessutom krav på opartiskhet. Reglerna om reklam och sponsring i radio- och tv-lagen gäller alla svenska programföretag. För public service-företagen finns därutöver särskilda bestämmelser för sändningsverksamheten i allmänhetens tjänst.

Vid årets slut bestod granskningsnämnden av sju ordinarie ledamöter och fyra ersättare, varav en är vice ordförande och en andre vice ordförande i nämnden. Granskningsnämnden har hållit tre sammanträden på plats i myndighetens lokaler, men har sedan i mars sammanträtt på distans. Sammanlagt har nämnden sammanträtt vid 19 tillfällen, vilket är lika många gånger som föregående år. Därutöver har nämndens ordförande turats om att meddela beslut i övriga granskningsärenden.

### Antalet granskningsärenden

Under året har 1 751 granskningsärenden upprättats mot bakgrund av de anmälningar som kommit in. Sammanlagt 1 477 ärenden avser de tre public service-företagens sändningar. Av det totala antalet granskningsärenden avser alltså knappt 85 procent public service-företagen, vilket är samma andel som föregående år.

### Upprättade granskningsärenden fördelade på programföretag/sändningsform

	2020	2019	2018
<b>SVT, SR, UR</b>	1 477	1 590	1 515
<i>Varav: SVT</i>	1 048	1 154	1 054
<i>SR</i>	408	429	440
<i>UR</i>	21	7	21
<b>Marksänd tv (andra programföretag)</b>	215	199	230
<i>Varav: TV4</i>	213	194	223
<b>Övriga</b>	2	5	7
<b>Analog kommersiell radio</b>	9	9	18
<b>Digital kommersiell radio</b>	2	-	-
<b>Närradio</b>	6	9	7
<b>Kabel-tv</b>	0	1	0
<b>Satellit-tv</b>	0	0	2
<b>Webb-tv/webbradio</b>	11	6	5
<b>Jurisdiktion</b>	22	46	143
<b>Beställ-tv</b>	3	2	8
<b>Övrigt</b>	6	8	6
<b>Totalt</b>	<b>1 751</b>	<b>1 870</b>	<b>1 934</b>

**Tabell 11:** Inkomna eller upprättade granskningsärenden, fördelade på programföretag och sändningsform, 2018—2020 (antal).

Källa: Ärendehanteringssystemet Public 360.

### Avslutade granskningsärenden fördelade på programföretag/sändningsform

	2020	2019	2018
<b>SVT, SR, UR</b>	1 468	1 630	1 458
<i>Varav: SVT</i>	1 044	1 181	984
<i>SR</i>	405	440	455
<i>UR</i>	19	9	19
<b>Marksänd tv (andra programföretag)</b>	202	201	235
<i>Varav: TV4</i>	201	197	225

	2020	2019	2018
<b>Övriga</b>	1	4	10
<b>Kommersiell radio</b>	9	10	28
<b>Närradio</b>	8	11	4
<b>Kabel-tv</b>	0	1	0
<b>Satellit-tv</b>	0	0	1
<b>Webb-tv/webbradio</b>	11	5	5
<b>Jurisdiktion</b>	22	45	148
<b>Beställ-tv</b>	6	3	7
<b>Övrigt</b>	6	5	5
<b>Totalt</b>	<b>1 732</b>	<b>1 911</b>	<b>1 891</b>

**Tabell 12:** Avslutade granskningsärenden, fördelade på programföretag och sändningsform, 2018—2020 (antal). Källa: Ärendehanteringssystemet Public 360.

### Granskningsnämndens beslut

Granskningsnämnden har meddelat beslut efter sammanträde i sammanlagt 165 ärenden (190 ärenden år 2019). Därutöver har nämndens ordförande meddelat beslut. Totalt har under året 1 732 ärenden avgjorts (1 911 ärenden 2019). Granskningsnämnden beslutade i 999 av dessa, det vill säga i 58 procent av det totala antalet avslutade ärenden, att anmälan inte skulle leda till någon prövning (55 procent år 2019). I cirka 34 procent av ärendena friades programföretagen (samma som föregående år) och i cirka 2 procent av ärendena fälldes de, att jämföra med cirka 2,9 procent år 2019. Kategorin övrigt har minskat under året på grund av att antalet anmälningar mot utländska programbolag minskade. Sådana anmälningar skrivs av.

### Avslutade granskningsärenden fördelade på beslutstyp

	2020	2019	2018
<b>Friande</b>	578	625	472
<b>Kritiserande</b>	3	6	12
<b>Fällande</b>	34	55	63
<b>Övrigt</b>	118	173	280
<b>Beslut att inte genomföra granskning</b>	999	1 052	1 064
<b>Totalt</b>	<b>1 732</b>	<b>1 911</b>	<b>1 891</b>

**Tabell 13:** Granskningsnämndens avgjorda ärenden 2018–2020 (antal fördelade efter beslutstyp). Källa: Ärendehanteringssystemet Public 360.

## Ärenden vid domstol

Vid överträdelser av radio- och tv-lagens bestämmelser om annonser, virtuell annonsering, elektroniska företagsskyltar, sponsring, produktplacering och otillbörligt gynnande av kommersiella intressen kan programföretag åläggas att betala en särskild avgift. Beslut om avgift meddelas av Förvaltningsrätten i Stockholm efter ansökan av granskningsnämnden. Avgiften tillfaller staten och drivs in av Myndigheten för press, radio och tv.

Vidare finns det möjlighet för granskningsnämnden att förelägga programföretag vid vite att följa vissa åtaganden som följer av lag och villkor. Dessa vitesförelägganden kan överklagas till Förvaltningsrätten i Stockholm. Slutligen kan granskningsnämnden ansöka om utdömande av ett förelagt vite hos förvaltningsrätten.

Granskningsnämnden beslutade under 2020 om påförande av särskild avgift i 8 fall (14 fall år 2019). Ansökningarna handlade bland annat om otillbörligt kommersiellt gynnande, felaktigt utformade sponsringsmeddelanden och felaktigt inplacerade annonsavbrott.

Under året har förvaltningsdomstolarna avgjort sammanlagt 16 mål slutligt. Granskningsnämndens talan bifölls helt i samtliga mål. Storleken på de avgifter som har dömts ut under året varierar från 25 000 kr till 450 000 kr.

Under året avgjordes slutligt även ett mål angående om Telia är en sådan leverantör av medietjänster som avses i radio- och tv-lagen och om Telias tjänster Play och Filmbutiken är beställ-tv i lagens mening. Kammarrätten i Stockholm svarade ja på båda dessa frågor. Högsta förvaltningsdomstolen meddelande inte prövningstillstånd. Granskningsnämnden gjorde vid sin prövning samma bedömning som kammarrätten.

### *Public service-redovisningar*

Granskningsnämnden för radio och tv ska årligen i efterhand bedöma, utifrån redovisningar från SR, SVT och UR, om bolagen har uppfyllt sina uppdrag. Vid bedömningen av 2019 års redovisning fokuserade nämnden särskilt på resursförbrukning, kostnadseffektivitet och produktivitet, sidoverksamheter, spegling, barn och unga, tillgänglighet för personer med funktionsnedsättning samt minoritetsspråk.

Nämnden bedömde att UR hade uppfyllt sitt public service-uppdrag under 2019. SR och SVT hade i stort uppfyllt sina uppdrag men endast delvis uppfyllt kravet på att redovisa hur uppdraget hade fullgjorts med avseende på nyckeltal som visar produktivitet. SVT hade med viss tvekan uppfyllt kravet på att prioritera tillgängligheten till program för barn och unga med funktionsnedsättning.

# 4 Följa och analysera utvecklingen inom medieområdet och sprida kunskap om den till allmänheten

## Sammanfattande kommentar

Vårt arbete med omvärldsbevakning och informationsspridning bidrar till ett innehållsrikt medielandskap och en ökad medie- och informationskunnighet (MIK). Myndigheten ska enligt sin instruktion följa och analysera utvecklingen inom medieområdet och sprida kunskap om den till allmänheten. I uppdraget ligger att publicera statistik och annan information om ägande- och branschstruktur, teknik, innehåll och ekonomiska förhållanden inom medieområdet. Myndigheten ska också sprida information om gällande regler och beslut av större vikt eller principiell betydelse.

Myndigheten ska i detta arbete samverka med Myndigheten för tillgängliga medier och Statens medieråd. I frågor om ägande- och branschstruktur ska vi även samarbeta med Nordiskt Informationscenter för Medie- och Kommunikationsforskning (Nordicom) vid Göteborgs universitet.

Under 2020 har vi slutfört ett internt projekt med syfte att stärka myndighetens roll som kunskapsbärare inom medieområdet. Projektet har tagit fram förslag och underlag till hur vi ska tydliggöra och ge större fokus åt myndighetens omvärldsarbete och sakområden såväl internt inom myndigheten som gentemot myndighetens målgrupper. I projektet har även ingått att utveckla formerna för extern kommunikation och samverkan, att löpande identifiera vilka områden som det behövs ytterligare kommunikations- och informationsinsatser på och att se till att sådana insatser genomförs. Med detta underlag kommer vi att arbeta vidare med att utveckla omvärlds- och kommunikationsarbetet.

## 4.1 Statistik och annan information

Myndighetens webbplats är den viktigaste kanalen för att publicera löpande information om medieområdet och myndighetens egna beslut och andra delar av verksamheten. Nedan i avsnitt 4.2 finns en figur som visar hur användarstatistiken har sett ut under året jämfört med de två föregående åren. Myndigheten har fortsatt att använda Facebook och LinkedIn för att publicera nyheter och annan information. Ännu är antalet följare, inlägg och delningar lågt, men vi fortsätter att använda detta som en kompletterande kanal att sprida information. Vi har också använt mediebloggen på vår webbplats.

För att få kunskap om utvecklingen inom medieområdet samlar myndigheten in relevanta fakta genom att ta del av information om mediebranschen via en mediabevakningstjänst, olika nyhetsbrev,



genom studiebesök och möten med branschföreträdare samt deltagande i arbetsgrupper och seminarier.

Vi publicerar information om medieutvecklingen utspridd över året och indelad efter olika teman; *Mediepolitik, Mediekonsumtion, Medieutbud och Medieekonomi*.

Rapporten *Medieutveckling 2020 - Mediepolitik* beskriver övergripande EU:s regler och andra aktiviteter inom medieområdet. Den redogör också för det svenska regelverket och aktuella utredningar inom medieområdet.

I rapporten *Medieutveckling 2020 – Mediekonsumtion* beskriver vi bland annat hur mediekonsumtionen förändras och de ökande skillnaderna mellan de olika generationernas medieanvändning.

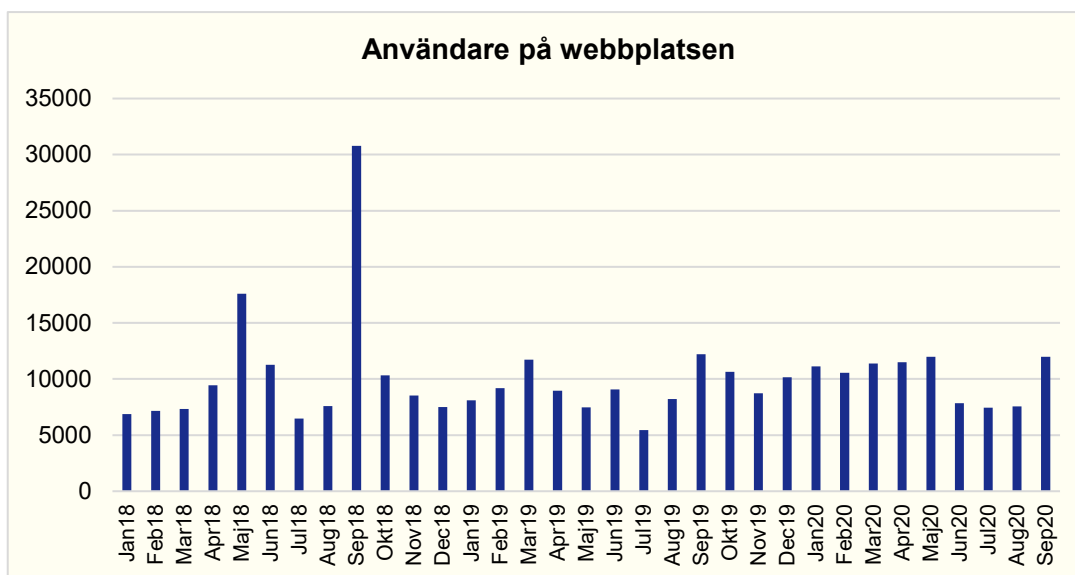
Myndigheten ska tillhandahålla uppgifter om dagstidningars spridning enligt kungörandeförordningen och årligen rapportera till regeringen om den ekonomiska utvecklingen för olika tidningsgrupper, förändringar i tidningsägandet, utvecklingen av och förutsättningarna för tidningsdistributionen samt övriga väsentliga förändringar inom dagspressen. Den första av dessa uppgifter genomfördes genom publiceringen av rapporten *Dagstidningsförteckning 2020*. Den andra uppgiften redovisades genom rapporten *Medieutveckling 2020 - Medieekonomi*, där den ekonomiska situationen för landets tidningsföretag samt de största svenska radio- och tv-företagen redovisas.

Under 2020 publicerade vi också rapporten *Medieutveckling 2020 – Svenska nyhetsvanor – i normaltider och kristider*. Rapporten är ett samarbete med SOM-institutet och den beskriver dels hur svenskarna successivt har förändrat nyhetsanvändningen under åren 2000 – 2019, dels hur covid-19-pandemin i dess inledande fas bidrog till att öka nyhetsanvändningen.

## 4.2 Information om regler och beslut

Myndigheten ska enligt sin instruktion sprida information om gällande regler och beslut av större vikt eller principiell betydelse till berörda aktörer och till allmänheten. Vi använder webbplatsen som det primära verktyget för detta, bland annat genom att besökarna kan ta del av ett nyhetsflöde och prenumerera på pressmeddelanden. Antalet användare på webbplatsen per månad har under de senaste tre åren varierat kraftigt, mellan cirka 5 000 och 30 000. Statistiken sträcker sig endast fram till oktober 2020, då den nya webbplatsen lanserades.

Under 2020 lanserade vi en ny webbplats, där besökaren bland annat ta del av myndighetens beslut, söka i registret över tillståndshavare, göra anmälningar samt få information om olika sändningsformer. Delar av myndighetens diarium är också sökbart via webbplatsen och beslut i ärenden kan tas fram direkt därifrån. Ett av målen med den nya webbplatsen var att öka tillgängligheten och ett bevis på att detta uppnåtts är att vi har legat bland de tre översta på listan över de mest tillgängliga webbplatserna inom offentlig sektor ([www.webperf.se](http://www.webperf.se)), med en poäng på 4,664 på en 5-gradig skala.



**Figur 7:** Användare på www.mprt.se, per månad 2018–2020 (antal).

Källa: Google Analytics.

Förutom via webbplatsen, Facebook och LinkedIn har myndigheten spridit information genom att medarbetare har föreläst om regelverket i olika sammanhang. Med anledning av covid-19-pandemin har det under året inte varit möjligt att sprida information genom personliga besök. I viss mån har sådana informationsinsatser istället kunnat genomföras genom digitala kanaler, exempelvis webinarier om medieekonomi och om det nya regelverket för mediestöd.

### 4.3 Medie- och informationskunnighet

Medie- och informationskunnighet (MIK) handlar om de kunskaper och förmågor som krävs för att finna, analysera, kritiskt värdera och skapa information i olika medier och sammanhang. Inom ramen för myndighetens verksamhet främjas MIK i flera avseenden. Det görs bland annat genom att myndigheten ställer krav på och följer upp tillgängligheten till program för personer med funktionsnedsättning och att myndigheten bidrar till att tillgången till allmänna nyhetsmedier ökar i hela landet. Myndigheten hanterar vidare frågor om ansvarigt utgivarskap och vägleder respektive upplyser branschen och konsumenterna om hur regler tillämpas i fråga om skydd av minderåriga, redaktionellt innehåll, kommersiella meddelanden m.m.

Under 2020 har myndigheten bidragit till Statens medieråds uppbyggande av nätverket MIK Sverige, bland annat genom deltagande i en temporär styrgrupp.

# 5 Övriga uppdrag, återrapporteringskrav och uppgifter

## 5.1 Jämställdhet och mångfald i verksamheten

Myndigheten ska ha ett jämställdhets- och mångfaldsperspektiv i sin verksamhet.

Myndigheten arbetar för att motverka diskriminering på grund av etnicitet, kön, ålder, religiös och kulturell bakgrund, sexuell läggning eller funktionsnedsättning. Mångfaldsarbetet i dess breda bemärkelse är en del av kompetensförsörjningsarbetet. I de årliga kompetensförsörjningsplanerna är därför jämställdhet och mångfald viktiga delar. Vid rekryteringar värderar vi kunskaper i främmande språk och erfarenheter från andra kulturer högt när olika sökandes meriter jämförs.

Vid organisations- och verksamhetsplanering beaktas också mångfaldsaspekterna. En jämn könsfördelning eftersträvas inom ledningsgruppen och i samtliga projekt- och arbetsgrupper. En majoritet av myndighetens personal är kvinnor (23,6 årsarbetskrafter jämfört med 9,1 årsarbetskrafter män), vilket inverkar på möjligheten att nå en jämn könsfördelning i projekt och arbetsgrupper. Två av de fyra cheftjänsterna vid myndigheten innehas av kvinnor.

Arbetsförhållandena vid myndigheten ger möjlighet att kombinera arbete och föräldraskap. Exempelvis förläggs möten till tider som underlättar för föräldrar med små barn. Individuella behov av flexibla arbetstider och andra önskemål för föräldrar beaktas också. Under året har jämställdhetsanalyser gällande lön genomförts.

## 5.2 Samverkan med andra myndigheter och aktörer

Myndigheten för press, radio och tv ska inför beslut om tillstånd att sända tv, sökbar text-tv och kommersiell radio samråda med Konkurrensverket och Post- och telestyrelsen (PTS) i konkurrensfrågor. Myndigheten ska även samråda med PTS i fråga om sändningsstandarder. Som har angivits ovan under avsnitt 4 *Följa och analysera utvecklingen inom medieområdet och sprida kunskap om den till allmänheten* har vi samverkat med övriga mediemyndigheter och Nordicom vid Göteborgs universitet.

Under året har samverkan genomförts beträffande tillståndsgivning för marksänd tv.

Tillsammans med Myndigheten för tillgängliga medier och Statens medieråd har vi under året arbetat vidare med de myndighetsgemensamma temagrupperna för omvärldsbevakning samt barn och unga.

Myndigheten har i sin kärnverksamhet kontakter med ideella organisationer, inte minst inom tillståndsgivningen för de lokala medierna. Även i de särskilda utredningsuppdragen och vid arbetet med beslut om skyldigheter för programföretag att främja tillgängligheten för personer med

funktionsnedsättning samverkar vi med bland annat företrädare för ideella organisationer och det civila samhället.

Resultatet av denna samverkan är att vi får frågorna belysta ur fler perspektiv och härigenom ett bättre besluts- eller rapportunderlag. Det är angeläget för verksamheten att i olika frågor ha en nära samverkan med branschföreträdare, såväl sådana som professionellt bedriver verksamhet som ideella aktörer.

## 5.3 Internationellt utbyte och erfarenhetsutbyte

Myndigheten deltar i flera internationella organisationer, vilka alla är viktiga för det internationella utbytet inom medieområdet. Dessa är *European Platform for Regulatory Authorities (Epra)* och *European Regulators Group for Audiovisual Media Services (ERGA)*. Vid *Epra*:s möten diskuteras och utbyts erfarenheter kring bland annat tillsyn och tillståndsgivning, men samarbetet består också i enkätundersökningar och förfrågningar mellan deltagarländerna. *ERGA* består av EU:s medieregleringsmyndigheter och har bland annat till uppgift att lämna råd till EU-kommissionen i frågan om implementeringen av AV-direktivet. Myndigheten har under 2020 arbetat aktivt inom *ERGA* bland annat genom att leda en arbetsgrupp angående implementering av ändringsdirektivet. Under året valdes myndighetens generaldirektör in i *ERGA*:s styrelse.

Myndigheten deltar också i ett samarbete med de nordiska ländernas mediemyndigheter, vilket bland annat innefattar årliga möten för erfarenhetsutbyte. Vid sidan av de organiserade internationella mötena har en rad kontakter förekommit direkt med myndigheter i andra medlemsländer för utbyte av information i olika frågor.

## 5.4 Särskilda regeringsuppdrag

### Kartläggning av tidningsdistributionen i Sverige

Regeringen gav Myndigheten för press, radio och tv i uppdrag att kartlägga förutsättningarna för tidningsdistributionen i Sverige. I uppdraget skulle myndigheten redovisa kostnadsutvecklingen för distributionen och hur distribution av papperstidningar ser ut i olika delar av landet. Redovisningen skulle belysa distributionsstödet roll för spridning av tidningar samt förutsättningarna för en effektiv distribution i hela landet. Uppdraget redovisades till Kulturdepartementet i en särskild rapport i mars 2020.

### Analys av tillståndsperioderna för kommersiell radio

Myndigheten fick i uppdrag av regeringen att analysera behovet av att synkronisera tillståndsperioderna för analog och digital kommersiell radio för att öka effektiviteten och förutsebarheten för radioföretag i Sverige. I uppdraget ingår att analysera på vilka sätt en synkronisering kan uppnås och beskriva konsekvenserna av olika alternativ. Uppdraget ska redovisas senast den 1 februari 2021.

## 6 Kompetensförsörjning

Myndigheten har under 2020 fortsatt att utveckla ärendehanteringssystemet för att fullt ut digitalisera ärendehandläggningen, bland annat genom att införa möjligheten att signera beslutsdokument elektroniskt (e-signering). Ett sätt att höja kvaliteten på de ärenden som kommer in till myndigheten, och därmed minska behovet av kompletteringar, är att använda e-tjänster.

Under 2020 har ytterligare e-tjänster tagits fram och implementerats i verksamheten. Därmed har myndigheten för närvarande 22 e-tjänster i drift. Därtill har myndigheten två e-tjänster kopplade till marksänd tv och sex e-tjänster kopplade till press- och mediestöd. Dessa e-tjänster är öppna under ansökningsperioderna. Målsättningen är att alla ärendetyper på sikt ska initieras digitalt som e-tjänster.

Utbildning har framför allt skett i hur vi ska kunna arbeta på distans och digitalt. Vissa utbildningar och seminarium har hållits digitalt, bland annat tillgänglighetsdagarna och internetdagarna.

Myndigheten har bjudit in externa föreläsare till myndigheten i olika aktuella ämnen, dessa föreläsningar har främst hållits digitalt under året.

Myndigheten är med i nätverket Rörlighet i staten (RiS), som är ett samarbetsprojekt mellan 15 myndigheter och har som syfte att skapa utvecklings- och karriärmöjligheter för anställda vid deltagande myndigheter. Under året ställdes många aktiviteter in men utbildningen för ledare utan chefsansvar ställdes om till ett digitalt program.

För att ersätta medarbetare som slutat har tre tillsvidareanställda handläggare rekryterats. För att täcka upp för tjänstlediga medarbetare och för behovet av handläggare av de extra stöd som införts med anledning av covid-19-pandemin har ett vi anlitat bemanningskonsulter, främst under andra halvåret 2020.

En viktig del av kompetensförsörjningen är att inte bara rekrytera utan också att behålla de medarbetare som en gång anställts. En angelägen insats i det arbetet är att se till att arbetsmiljön är god och att de anställda känner sig delaktiga och kan påverka sin arbetssituation samt har goda möjligheter till kompetensutveckling, exempelvis genom att få möjlighet att projektleda myndighetens arbete med regeringsuppdrag. Delaktighet uppnås bland annat genom medarbetarsamtal. Myndigheten håller veckovisa enhetsmöten samt veckomöten där samtliga medarbetare deltar. Härutöver genomförs årligen planeringsdagarna, detta år hölls planeringsdagarna digitalt.

Medarbetare vid myndigheten deltar även i nätverken för tillsynsmyndigheter (Tillsynsforum), små myndigheter, mediemyndigheter och förvaltningsjurister samt vid Arbetsgivarverkets sektormöten. Detta leder till samverkan mellan myndigheter men även en höjd kompetens hos medarbetarna genom erfarenhetsutbyte.

För att uppnå en god kompetensförsörjning och goda resultat i verksamheten krävs också en god trivsel och arbetsmiljö på arbetsplatsen. Över tid har vi genomfört en medarbetarenkät för att mäta medarbetarnas syn på bland annat allmän trivsel, myndigheten som arbetsgivare och stressnivåer. 2020 genomfördes en enklare variant av medarbetarundersökning än vad som tidigare gjorts. I den mätning som genomfördes 2020 blev medarbetarnas sammanfattande omdöme av myndigheten som arbetsplats 4,53 på en 5-gradig skala, där 1 är mycket dåligt och 5 är mycket bra. Föregående mätning var det genomsnittliga omdömet 4,4 på samma skala, då med något annorlunda frågeställning.

En indikator på trivsel och arbetsmiljö på arbetsplatsen kan vara sjukskrivningsnivåerna. Myndigheten arbetar aktivt för att minska sjuknivåerna. Under 2020 var myndighetens totala sjukfrånvaro 1,29 procent, vilket är klart lägre än 2019 då siffran var 2,45 procent.

Uppföljningar av sjukfrånvaro och flexitid genomförs regelbundet. Uppföljning sker också av myndighetens systematiska arbetsmiljöarbete så att rutiner och processer följs i verksamheten. Samtliga medarbetare erbjuds löpande individuella månadsavstämningar med sin närmaste chef för att säkerställa balans mellan krav och resurser. Myndigheten arbetar även aktivt med friskvård genom förmåner i form av tid för friskvård på arbetstid samt friskvårdsbidrag. Härutöver har myndigheten avtal med företagshälsovård och alla medarbetare erbjuds vartannat år att genomföra hälsoundersökningar. Nyttillträdda chefer genomgår arbetsmiljöutbildning i syfte att öka kunskapen om samt klargöra rutiner och ansvar kopplat till lagstiftning och föreskrifter. Under 2020 har myndigheten arbetat aktivt för att medarbetarna ska ha en så bra arbetsmiljö som möjligt givet förutsättningarna att merparten av medarbetarna arbetat på distans sedan den 10 mars 2020. Sammanfattningsvis anser myndigheten att de genomförda åtgärderna säkerställt att kompetens finns för att fullgöra myndighetens arbetsuppgifter och att god grund har lagts för myndighetens fortsatta utveckling i sin roll som expertmyndighet på mediemarknaden.

# FINANSIELL REDOVISNING

## 7 Resultaträkning

(tkr)	Not	2020	2019
<b>Verksamhetens intäkter</b>			
Intäkter av anslag	1	41 709	37 447
Intäkter av avgifter och andra ersättningar	2	1 668	3 986
Intäkter av bidrag		31	266
Finansiella intäkter	3	0	1
<b>Summa</b>		<b>43 408</b>	<b>41 700</b>
<b>Verksamhetens kostnader</b>			
Kostnader för personal	4	-29 163	-26 461
Kostnader för lokaler		-3 096	-2 969
Övriga driftkostnader	5	-11 831	-11 823
Finansiella kostnader	6	0	-10
Avskrivningar och nedskrivningar		-153	-175
<b>Summa</b>		<b>-44 244</b>	<b>-41 438</b>
<b>Verksamhetsutfall</b>		<b>-836</b>	<b>262</b>
<b>Uppbördsverksamhet</b>			
Intäkter av avgifter m.m. som inte disponeras	7	169 058	163 248
Skatteintäkter m.m.		0	900
Medel som tillförts statens budget från uppbördsverksamhet		-169 058	-164 148
<b>Saldo</b>		<b>0</b>	<b>0</b>
<b>Transfereringar</b>			
Medel som erhållits från statens budget för finansiering av bidrag	1	1 468 395	643 779
Finansiella intäkter		0	18
Lämnade bidrag	8	-1 458 190	-639 220
<b>Saldo</b>		<b>10 205</b>	<b>4 578</b>
<b>Årets kapitalförändring</b>	<b>9</b>	<b>9 370</b>	<b>4 840</b>

## 8 Balansräkning

(tkr)	Not	2020-12-31	2019-12-31
<b>TILLGÅNGAR</b>			
<b>Immateriella anläggningstillgångar</b>			
Rättigheter och andra immateriella anläggningstillgångar	10	118	161
<b>Summa</b>		<b>118</b>	<b>161</b>
<b>Materiella anläggningstillgångar</b>			
Förbättringsutgifter på annans fastighet	11	549	27
Maskiner, inventarier, installationer m.m.	12	295	393
Pågående nyanläggningar	13	135	0
<b>Summa</b>		<b>979</b>	<b>420</b>
<b>Kortfristiga fordringar</b>			
Fordringar hos andra myndigheter	14	772	1 071
Övriga kortfristiga fordringar	15	14 784	4 608
<b>Summa</b>		<b>15 556</b>	<b>5 679</b>
<b>Periodavgränsningsposter</b>			
Förutbetalda kostnader	16	1 110	1 119
<b>Summa</b>		<b>1 110</b>	<b>1 119</b>
<b>Avräkning med statsverket</b>			
Avräkning med statsverket	17	913 891	1 074 591
<b>Summa</b>		<b>913 891</b>	<b>1 074 591</b>
<b>Kassa och bank</b>			
Behållning räntekonto i Riksgäldskontoret	18	3 278	5 991
<b>Summa</b>		<b>3 278</b>	<b>5 991</b>
<b>SUMMA TILLGÅNGAR</b>		<b>934 933</b>	<b>1 087 961</b>



(tkr)	Not	2020-12-31	2019-12-31
<b>KAPITAL OCH SKULDER</b>			
<b>Myndighetskapital</b>	<b>19</b>		
Statskapital	20	65	65
Balanserad kapitalförändring		4 840	0
Kapitalförändring enligt resultaträkningen	9	9 370	4 840
<b>Summa</b>		<b>14 276</b>	<b>4 906</b>
<b>Avsättningar</b>			
Övriga avsättningar	21	500	551
<b>Summa</b>		<b>500</b>	<b>551</b>
<b>Skulder m.m.</b>			
Lån i Riksgäldskontoret	22	1 032	516
Kortfristiga skulder till andra myndigheter	23	1 418	955
Leverantörsskulder		2 974	3 874
Övriga kortfristiga skulder	24	374	384
<b>Summa</b>		<b>5 799</b>	<b>5 730</b>
<b>Periodavgränsningsposter</b>			
Upplupna kostnader	25	2 889	2 056
Övriga förutbetalda intäkter	26	911 470	1 074 718
<b>Summa</b>		<b>914 359</b>	<b>1 076 774</b>
<b>SUMMA KAPITAL OCH SKULDER</b>		<b>934 933</b>	<b>1 087 961</b>

# 9 Anslagsredovisning

## Redovisning mot anslag

Anslag (tkr)	Not	Ingående överföringsbelopp	Årets tilldelning enl. regleringsbrev	Omdisponerade anslagsbelopp	Indragning	Totalt disponibelt belopp	Utgifter	Utgående överföringsbelopp
<b>Uo 1 8:1 Ramanslag</b>								
<b>Mediestöd</b>								
ap.2 Mediestöd - del till Myndigheten för press, radio och tv (ram)	27	8 340	1 462 119	0	-8 340	1 462 119	-1 468 395	-6 276
<b>Uo 1 8:2 Ramanslag</b>								
<b>Myndigheten för press, radio och tv</b>								
ap.1 Myndigheten för press, radio och tv (ram)	28	126	39 122	0	0	39 248	-41 709	-2 460
<b>Summa</b>		<b>8 466</b>	<b>1 501 241</b>	<b>0</b>	<b>-8 340</b>	<b>1 501 367</b>	<b>-1 510 104</b>	<b>-8 737</b>

### Redovisning mot inkomsttitel

Inkomsttitel (tkr)	Not	Beräknat belopp	Inkomster
2712 Bötesmedel	29		
007 Bötesmedel		0	1 950
2811 Övriga inkomster av statens verksamhet	30		
040 Lokalradioavgifter		0	163 248
2811 Övriga inkomster av statens verksamhet	30		
335 Övriga inkomster		0	3 860
<b>Summa</b>		<b>0</b>	<b>169 058</b>

### Redovisning av beställningsbemyndigande i årsredovisningen

Anslag/Anslagsbenämning (tkr)	Not	Tilldelat bemyn- digande	Ingående åtaganden	Utestående åtaganden	Utestående åtagandenas fördelning per år		
					2021	2022	2023
<b>Uo 1 8:1 Ramanslag</b>							
<b>Mediestöd</b>							
ap.2 Mediestöd - del till Myn- digheten för press, radio och							
tv (ram)	31	70 000	24 646	25 353	15 392	8 959	1 002
<b>Summa</b>		<b>70 000</b>	<b>24 646</b>	<b>25 353</b>	<b>15 392</b>	<b>8 959</b>	<b>1 002</b>

# 10 Tilläggsupplysningar

Alla belopp redovisas i tusentals kronor (tkr) om inget annat anges. Till följd av detta kan summeringsdifferenser förekomma.

## Redovisningsprinciper

### Tillämpade redovisningsprinciper

Myndighetens bokföring följer god redovisningssed och förordningen (2000:606) om myndigheters bokföring samt Ekonomistyrningsverket (ESV):s föreskrifter och allmänna råd till denna förordning. Årsredovisningen är upprättad i enlighet med förordningen (2000:605) om årsredovisning och budgetunderlag samt ESV:s föreskrifter och allmänna råd till denna förordning.

I enlighet med ESV:s föreskrifter till 10 § FBF (Förordning om myndigheters bokföring) tillämpar myndigheten brytdagen den 5 januari. Brytdagen föregående år var den 3 januari. Efter brytdagen har fakturor överstigande 20 tkr bokförts som periodavgränsningsposter.

Från och med räkenskapsåret 2019 bokför myndigheten oreglerade återkrav avseende tidigare utbetalda stöd kassamässigt enligt anslagsförordningen. Detta medför att det kan uppstå saldo i transfereringsavsnittet. Om återkravet betalas efterföljande räkenskapsår redovisas återbetalningen på inkomsttitel då myndigheten endast har dispositionsrätt till medlen under det år anslagsmedlen avser.

Från och med räkenskapsåret 2020 redovisas Böter och Sanktionsavgifter i resultaträkningen under Intäkter av avgifter mm som inte disponeras istället för under Skatteintäkter mm.

Från och med räkenskapsåret 2020 bokförs den del av kostnaden för utgivningsbevis som inte täcks av intäkter som en kapitalförändring.

I resultatredovisningen har indirekta kostnader och intäkter fördelats per verksamhet med direkta kostnader som fördelningsnyckel. Utöver de direkt bokförda kostnaderna har de direkta kostnaderna beräknats utifrån tidsredovisning där medarbetarna inom enheterna ansökan och tillsyn har fördelat sin arbetstid på respektive verksamhet (månadsvis procentuell fördelning).

## Värderingsprinciper

### Anläggningstillgångar

Som anläggningstillgångar redovisas egenutvecklade dataprogram, förvärvade licenser och rättigheter samt maskiner och inventarier som har ett anskaffningsvärde om minst 24 tkr (halvt prisbasbelopp) och en beräknad ekonomisk livslängd som uppgår till lägst tre år.

Beloppsgränsen för förbättringsutgifter på annans fastighet är 50 tkr. Avskrivning sker enligt linjär avskrivningsmetod. Avskrivning under anskaffningsåret sker från den månad tillgången tas i bruk.

På grund av den snabba utvecklingen av IT-baserade användarsystem har Myndigheten för press, radio och tv gjort bedömningen att livslängden inte överstiger tre år och kostnadsför anskaffningen av sådana tillgångar direkt.

### Tillämpade avskrivningstider

5 år	Inredningsinventarier
5 år	Diariehanteringssystem

Avskrivningstiden för förbättringsutgifter på annans fastighet uppgår till högst den återstående giltighetstiden på hyreskontraktet, dock lägst tre år.

### Omsättningstillgångar

Fordringar har tagits upp till det belopp varmed de beräknas inflyta.

### Skulder

Skulderna har tagits upp till nominellt belopp.

### Ersättningar och andra förmåner

	Ersättning i tkr
<b>LEDANDE BEFATTNINGSHAVARE / STYRELSEUPPDRAG</b>	
Charlotte Ingvar-Nilsson, Generaldirektör	1 128
<b>INSYNSRÅD / STYRELSEUPPDRAG</b>	
Lena Carlsson, ledamot (t.o.m. 2020-08-26)	3
Lars Lindberg, ledamot	9
<i>Ledamot i kunskapsrådet vid Myndigheten för delaktighet</i>	
Ingela Wadbring, ledamot (fr.o.m. 2020-02-06)	6
Dan Panas, ledamot	6
Björn Appelgren, ledamot	9

Ersättning i tkr	
<b>Uppgifter om ledamöter i myndighetens särskilda beslutsorgan</b>	
<b>LEDAMÖTER I GRANSKNINGSNÄMNDEN FÖR RADIO OCH TV / STYRELSEUPPDRAG</b>	
Dag Mattsson, ordförande <i>Avdelningsordförande Allmänna reklamationsnämnden, Ordförande i kommittén om förbud mot rasistiska organisationer</i>	49
Malin Bonthron, vice ordförande <i>Ordförande i Utredningen om nya konsumentköpregler (ju 2019:04) Extern ordförande Allmänna reklamationsnämnden</i>	39
Ulrik von Essen, vice ordförande <i>Ledamot i den svenska lokalstyrelsen för de nordiska juristmötena Ledamot Insynsrådet för Statens institutionsstyrelse</i>	39
Clas Barkman, ledamot <i>Styrelseledamot i Publicistklubben och Reportrar utan gränser</i>	38
Malin Bergström, ledamot (t.o.m. 2020-02-09)	5
Bo-Erik Gyberg, ledamot <i>Ledamot i Rådet för högskoleförberedande konstnärliga utbildningar vid Myndigheten för yrkeshögskolan. Preses för Svenska Filmakademin. Särskild ledamot i Kammarrätten i Stockholm vid granskning av åldersgränser för film. Suppleant i Loggia Arkitekter AB. Ordförande i HSB Brf Humleboet 17 i Stockholm.</i>	43
Ulrika Hansson, ledamot <i>Ledamot i Föreningen skatter &amp; rättssäkerhet, ISoR</i>	29
Berivan Yildiz, ledamot <i>Ledamot referensgrupp för stöd till scenkonst Region Stockholm. Ledamot för fackförbundsstyrelser DIK</i>	27
Gunnar Springfeldt, ledamot <i>Ledamot i Springfeldt Media AB och Adeprimo AB</i>	38
Pia Rehnquist, suppleant (t.o.m. 2020-01-16)	9
Kristina Åberg, ledamot (fr.o.m. 2020-02-10, dessförinnan suppleant) <i>Ledamot i Filmproducenternas Rättighetsförening. Styrelseledamot i Atmo Media Network AB, Atmo Rights AB och Atmo production AB</i>	27
Erik Fichtelius, ersättare <i>Ordförande i Publicistklubbens Hieranämnd, VD i Beck-Friis &amp; Fichtelius AB</i>	15
Sofia Olsson Olsén, ersättare (fr.o.m. 2020-03-19) <i>Styrelseledamot Sixess AB</i>	9

**LEDAMÖTER I MEDIESTÖDSNÄMNDEN / STYRELSEUPPDRAG**

Anita Linder, ordförande <i>Särskild utredare Utredningen om arbetskraftsinvandring</i>	46
Annika Malm, vice ordförande	30
Stefan Attefall, ledamot <i>Ledamot i Heimstaden Bostad AB, VD och styrelseordförande i Solidus AB</i>	8
Rossanna Dinamarca, ledamot	5
Hans Ekström, ledamot <i>Länsstyrelsens insynsråd i Sörmland. Ledamot i ALMI Stockholm Sörmland AB. Ledamot i Sparbanksstiftelsen Nya. Ledamot i Sundbyholmsstiftelsen.</i>	8
Bengt Eliasson, ledamot <i>Suppleant Gentekniknämnden, suppleant Nordiska rådet</i>	8
Inger Fredriksson, ledamot <i>Ledamot Taltidningsnämnden</i>	5
Dag Klackenbergs, ledamot <i>Ordförande i: iiU AB, Aventus AB, Företagsuniversitetet AB, En Annan Bokhandel AB, Klackenbergs Böcker&amp;Papper AB, Böcker&amp;Papper i Sverige AB och Anderssons Böcker&amp;Papper AB</i>	8
Niclas Malmberg, ledamot <i>Vice ordförande i Gamla Uppsala Buss</i>	9
Maria Norbäck, ledamot <i>Föreståndare för forskningscentret "Centrum för forskning om arbete och sysselsättning/Work and employment research centre" vid Göteborgs centrum för hållbar utveckling, Göteborgs universitet och Chalmers</i>	6
Kristoffer Löfblad, ledamot (fr.o.m. 2020-08-27) <i>Ledamot i Kommittén om det offentliga belöningsystemet, de allmänna flaggdagarna och utformningen av anslaget till hovet (Förtjänstutredningen)</i>	-
Gunnar Nygren, ledamot	8
Jonas Rydfors, ledamot (t.o.m. 2020-08-26)	6
Pelle Snickars, ledamot	5
Brit Stakston, ledamot <i>Blank Spot Project AB (VD), Stakston AB (VD), styrelseledamot Bio Gaia AB, ledamot Sveriges tidskrifter, Fojo samt Wikimedia</i>	9

## Anställdas sjukfrånvaro

I tabellen redovisas anställdas totala sjukfrånvaro i förhållande till den sammanlagda ordinarie arbetstiden. Vidare redovisas andel av totala sjukfrånvaron under en sammanhängande tid av 60 dagar eller mer. I tabellen redovisas också sjukfrånvaro fördelat på kön och ålder i förhållande till respektive grupps sammanlagda ordinarie arbetstid. Sjukfrånvaron redovisas i procent.

Sjukfrånvaro	2020	2019
Totalt	1,3 %	2,5 %
Andel 60 dagar eller mer	0,0 %	0,0 %
Kvinnor	1,6 %	2,6 %
Män	-	-
Anställda - 29 år	-	-
Anställda 30 år - 49 år	0,7 %	2,3 %
Anställda 50 år -	-	-

Sjukfrånvaro för män, anställda under 29 år och anställda över 50 år lämnas inte eftersom antalet anställda i gruppen är under tio personer.



# 11 Noter

## Resultaträkning (tkr)

Noter		2020	2019
<b>Not 1</b>	<b>Intäkter av anslag</b>		
	Intäkter av anslag	41 709	37 447
	Varav Anslag Uo 1 8:2 ap.1 Myndigheten för press, radio och tv	41 709	37 447
	<b>Summa</b>	<b>41 709</b>	<b>37 447</b>
	Utgifter i anslagsredovisningen	-1 510 104	-681 236
	<b>Saldo</b>	<b>-1 468 395</b>	<b>-643 789</b>
	Saldot består av minskning av semesterlöneskuld som intjänats före år 2009. Denna post har belastat anslaget men inte bokförts som kostnad i resultaträkningen.	0	9
	Anslag Uo 1 8:1 ap.2 Mediestöd har i sin helhet använts för utbetalning av stöd och redovisas i transfereringsavsnittet.	1 468 395	643 779
	<b>Summa</b>	<b>1 468 395</b>	<b>643 789</b>
<b>Not 2</b>	<b>Intäkter av avgifter och andra ersättningar</b>	2020	2019
	Intäkter enligt 4 § avgiftsförordningen	681	0
	Intäkter av offentligrättsliga avgifter	986	3 982
	Övriga intäkter av avgifter och andra ersättningar	1	4
	<b>Summa</b>	<b>1 668</b>	<b>3 986</b>
	<b>Specifikation av offentligrättsliga avgifter</b>		
	Avgiftsbelagd verksamhet där intäkterna disponeras, ej krav på full kostnadstäckning		
	Utgivningsbevis - intäkter	396	422
	Utgivningsbevis - kostnader	-2 770	-2 835
	Årets resultat	-2 374	-2 413
	Täckningsgrad	14 %	15 %
	Del av årets kostnader som belastar årets anslag	-1 800	-2 413

Noter	2020	2019
Del av årets kostnader som balanseras	-574	0
Akkumulerat resultat	-574	0
Beräknad intäkt respektive kostnad för utgivningsbevis enligt regleringsbrev uppgår till 500 tkr respektive 490 tkr.		
Målet är att avgifterna ska täcka 35 % av kostnaderna för verksamheten avseende utgivningsbevis. Om detta inte uppnås så bokförs mellanskillnaden som en kapitalförändring.		
<i>Intäkter av kopior enligt 15 § avgiftsförordningen</i>	0	6
<i>Avgiftsbelagd verksamhet där intäkterna disponeras, krav på full kostnadstäckning</i>		
Ansökan om att sända tv-program samt digital kommersiell radio - intäkter	590	3 554
Kostnader	-852	-3 292
Årets resultat	-262	262
Akkumulerat resultat	0	262
Beräknad intäkt respektive kostnad för Ansökan om att sända tv-program samt digital kommersiell radio uppgår till 50 tkr respektive 50 tkr.		
<b>Not 3 Finansiella intäkter</b>		
Ränta på lån i Riksgäldskontoret	0	1
<b>Summa</b>	<b>0</b>	<b>1</b>
Räntesatsen för ränte- och avstakonton hos Riksgälden har sedan 2020-01-08 varit noll.		
<b>Not 4 Kostnader för personal</b>		
Lönekostnader (exkl. arbetsgivaravgifter, pensionspremier och andra avgifter enligt lag och avtal)	18 157	16 603
<i>Varav lönekostnader ej anställd personal</i>	556	286
Sociala avgifter	10 565	8 951

Noter	2020	2019
Övriga kostnader för personal	440	907
<b>Summa</b>	<b>29 163</b>	<b>26 461</b>
<p>Ökade kostnader för personal beror främst på ökad bemanning till följd av nya arbetsuppgifter, ökning av semesterlöneskuld, samt högre kostnader för pensionspremier.</p>		
<hr/>		
<b>Not 5</b>	<b>Övriga driftkostnader</b>	
Reparationer och underhåll	38	67
Offentligrättsliga avgifter, skatter, kundförluster	34	0
Resor, representation, information	116	247
Köp av varor	602	1 015
Köp av tjänster	11 041	10 494
<b>Summa</b>	<b>11 831</b>	<b>11 823</b>
<p>Beloppen från 2019 är omräknade då noten har fått en ny uppställning.</p>		
<hr/>		
<b>Not 6</b>	<b>Finansiella kostnader</b>	
Ränta på räntekonto i Riksgäldskontoret	0	7
Övriga finansiella kostnader	0	3
<b>Summa</b>	<b>0</b>	<b>10</b>
<p>Räntesatsen för ränte- och avistakonton hos Riksgälden har sedan 2020-01-08 varit noll.</p>		
<hr/>		
<b>Not 7</b>	<b>Intäkter av avgifter m.m. som inte disponeras</b>	
Återbetalda stöd avseende tidigare år	3 860	0
Böter och sanktionsavgifter*	1 950	0
Periodisering av offentligrättsliga avgifter avseende analog kommersiell radio, hänförlig till tillstånd som gäller från och med den 1 augusti 2018.	163 248	163 248
<b>Summa</b>	<b>169 058</b>	<b>163 248</b>
<p>*Böter och sanktionsavgifter redovisades till och med 2019 som Skatteintäkter i uppbördsavsnittet.</p>		

Noter		2020	2019
<b>Not 8</b>	<b>Lämnade bidrag</b>		
	Driftstöd	619 769	520 577
	Återkrav avseende stöd	-10 205	-4 578
	Distributionsstöd	51 581	53 958
	Innovations- och utvecklingsstöd	28 616	38 993
	Lokalt mediestöd	121 406	30 270
	Tillfälligt utgivningsstöd	147 023	0
	Redaktionsstöd	500 000	0
	<b>Summa</b>	<b>1 458 190</b>	<b>639 220</b>
	Under 2020 har myndigheten fått 700 miljoner i utökad anslag för mediestöd (Uo 1 8:1 ap.2) med anledning av covid-19-pandemin.		
<b>Not 9</b>	<b>Årets kapitalförändring</b>		
	Avgiftsfinansierad verksamhet, underskott	-836	262
	Periodiseringsdifferenser transfereringsverksamhet	10 205	4 578
	<b>Summa</b>	<b>9 370</b>	<b>4 840</b>

## Balansräkning

Noter		2020-12-31	2019-12-31
<b>Not 10</b>	<b>Rättigheter och andra immateriella anläggningstillgångar</b>		
	Ingående anskaffningsvärde	1 275	1 134
	Rättelse anskaffningsvärde	0	141
	<b>Summa anskaffningsvärde</b>	<b>1 275</b>	<b>1 275</b>
	Ingående ackumulerade avskrivningar	-1 114	-930
	Årets avskrivningar	-43	-43
	Korrigerings av tidigare års avskrivningar	0	-141
	<b>Summa ackumulerade avskrivningar</b>	<b>-1 157</b>	<b>-1 114</b>
	<b>Utgående bokfört värde</b>	<b>118</b>	<b>161</b>
<b>Not 11</b>	<b>Förbättringsutgifter på annans fastighet</b>		
	Ingående anskaffningsvärde	1 137	1 137
	Årets anskaffningar	534	0

Noter	2020-12-31	2019-12-31
<b>Summa anskaffningsvärde</b>	<b>1 671</b>	<b>1 137</b>
Ingående ackumulerade avskrivningar	-1 110	-1 058
Årets avskrivningar	-13	-52
<b>Summa ackumulerade avskrivningar</b>	<b>-1 123</b>	<b>-1 110</b>
<b>Utgående bokfört värde</b>	<b>549</b>	<b>27</b>
<hr/>		
<b>Not 12 Maskiner, inventarier, installationer m.m.</b>		
Ingående anskaffningsvärde	1 006	798
Årets anskaffningar	0	224
Årets försäljningar/utrangeringar, anskaffningsvärde	0	-16
<b>Summa anskaffningsvärde</b>	<b>1 006</b>	<b>1 006</b>
Ingående ackumulerade avskrivningar	-613	-549
Årets avskrivningar	-97	-80
Årets försäljningar/utrangeringar, avskrivningar	0	16
<b>Summa ackumulerade avskrivningar</b>	<b>-710</b>	<b>-613</b>
<b>Utgående bokfört värde</b>	<b>295</b>	<b>393</b>
<hr/>		
<b>Not 13 Pågående nyanläggningar</b>		
Årets anskaffningar	135	0
<b>Utgående bokfört värde</b>	<b>135</b>	<b>0</b>
Inköp av inventarier till nya kontorslokaler.		
<hr/>		
<b>Not 14 Fordringar hos andra myndigheter</b>		
Fordran ingående mervärdesskatt	772	938
Övriga fordringar hos andra myndigheter	0	133
<b>Summa</b>	<b>772</b>	<b>1 071</b>
<hr/>		
<b>Not 15 Övriga kortfristiga fordringar</b>		
Fordringar hos anställda	0	30
Uppbördsfordringar avseende återkrav gällande bidragsmedel	14 784	4 578
<b>Summa</b>	<b>14 784</b>	<b>4 608</b>

Noter	2020-12-31	2019-12-31
<b>Not 16 Förutbetalda kostnader</b>		
Förutbetalda hyreskostnader	507	694
Övriga förutbetalda kostnader	603	425
<b>Summa</b>	<b>1 110</b>	<b>1 119</b>
<b>Not 17 Avräkning med statsverket</b>		
<b>Uppbörd</b>		
Ingående balans	0	0
Redovisat mot inkomstitel	-169 058	-164 148
Omklassificering från Anslag i icke räntebärande flöde	911 470	0
Uppbördsmedel som betalats till icke räntebärande flöde	169 058	164 148
<b>Fordringar avseende Uppbörd</b>	<b>911 470</b>	<b>0</b>
<b>Anslag i icke räntebärande flöde</b>		
Ingående balans	1 074 718	1 235 255
Redovisat mot anslag	1 468 395	643 779
Omklassificering till Uppbördsavsnittet*	-911 470	0
Medel hänförliga till transfereringar m.m. som betalats till icke räntebärande flöde	-1 631 682	-804 317
<b>Skulder avseende anslag i icke räntebärande flöde</b>	<b>-39</b>	<b>1 074 718</b>
*Omföring av belopp som bokförts i fel avsnitt i Avräkning med statsverket tidigare år.		
<b>Anslag i räntebärande flöde</b>		
Ingående balans	-126	931
Redovisat mot anslag	41 709	37 456
Anslagsmedel som tillförts räntekonto	-39 122	-38 514
Återbetalning av anslagsmedel	0	0
<b>Fordringar avseende anslag i räntebärande flöde</b>	<b>2 460</b>	<b>-126</b>
<b>Fordran avseende semesterlöneskuld som inte har redovisats mot anslag</b>		
Ingående balans	0	9
Redovisat mot anslag under året enligt undantagsregeln	0	-9
<b>Fordran avseende semesterlöneskuld som inte har redovisats mot anslag</b>	<b>0</b>	<b>0</b>

Noter		2020-12-31	2019-12-31		
<b>Övriga fordringar/skulder på statens centralkonto</b>					
Ingående balans		0	0		
Inbetalningar i icke räntebärande flöde		8 982	4 324		
Utbetalningar i icke räntebärande flöde		-1 471 606	-644 492		
Betalningar hänförliga till anslag och inkomstitlar		1 462 624	640 168		
<b>Övriga fordringar/skulder på statens centralkonto</b>		<b>0</b>	<b>0</b>		
<b>Summa Avräkning med statsverket</b>		<b>913 891</b>	<b>1 074 591</b>		
<hr/>					
<b>Not 18</b>	<b>Behållning räntekonto i Riksgäldskontoret</b>				
	Behållning räntekonto i Riksgäldskontoret	3 278	5 991		
	<b>Summa</b>	<b>3 278</b>	<b>5 991</b>		
	<i>varav belopp att reglera till/från räntekontot för december</i>	0	0		
	Beviljad kredit enligt regleringsbrev	2 658	2 658		
	Maximalt utnyttjad kredit	0	409		
<hr/>					
<b>Not 19</b>	<b>Myndighetskapital</b>				
<b>Specifikation förändring av myndighetskapitalet</b>					
	Statskapital	Balanserad kapitalförändring, anslagsfin vhet	Balanserad kapitalförändring, avgiftsbelagd vhet	Kapitalförändring enligt resultaträkningen	Summa
	<b>Utgående balans 2019</b>	<b>65</b>		<b>4 840</b>	<b>4 906</b>
	<b>Ingående balans 2020</b>	<b>65</b>		<b>4 840</b>	<b>4 906</b>
	Föregående års kapitalförändring		4 578	262	-4 840
	Årets kapitalförändring			9 370	9 370
	<b>Summa årets förändring</b>	<b>0</b>	<b>4 578</b>	<b>262</b>	<b>4 530</b>
	<b>Utgående balans 2020</b>	<b>65</b>	<b>4 578</b>	<b>262</b>	<b>9 370</b>
					<b>14 276</b>

Noter		2020-12-31	2019-12-31
<b>Not 20</b>	<b>Statskapital</b>		
	Statskapital utan avkastningskrav avseende inlån av konst	65	65
	<b>Utgående balans</b>	<b>65</b>	<b>65</b>
<b>Not 21</b>	<b>Övriga avsättningar</b>		
	<b>Avsättning för lokalt omställningsarbete</b>		
	Ingående balans	551	503
	Årets förändring	-87	48
	<b>Utgående balans</b>	<b>464</b>	<b>551</b>
	Under 2021 beräknas 45 tkr att nyttjas.		
	<b>Outnyttjade lokaler och övriga kostnader</b>		
	Ingående balans	0	0
	Årets förändring	36	0
	<b>Utgående balans</b>	<b>36</b>	<b>0</b>
	Hela beloppet beräknas nyttjas under 2021.		
	<b>Summa utgående balans</b>	<b>500</b>	<b>551</b>
<b>Not 22</b>	<b>Lån i Riksgäldskontoret</b>		
	Avser lån för investeringar i anläggningstillgångar.		
	Ingående balans	516	162
	Under året nyupptagna lån	669	546
	Årets amorteringar	-153	-192
	<b>Utgående balans</b>	<b>1 032</b>	<b>516</b>
	Beviljad låneram enligt regleringsbrev	1 850	1 850
	Utnyttjad låneram inklusive finansiell leasing	1 032	516



Noter	2020-12-31	2019-12-31
<b>Not 23 Kortfristiga skulder till andra myndigheter</b>		
Utgående mervärdesskatt	1	1
Arbetsgivaravgifter	432	418
Leverantörsskulder andra myndigheter	985	536
<b>Summa</b>	<b>1 418</b>	<b>955</b>
<b>Not 24 Övriga kortfristiga skulder</b>		
Personalens källskatt	374	370
Övrigt	0	14
<b>Summa</b>	<b>374</b>	<b>384</b>
<b>Not 25 Upplupna kostnader</b>		
Upplupna semesterlöner inklusive sociala avgifter	2 111	1 354
Övriga upplupna löner inklusive sociala avgifter	479	407
Övriga upplupna kostnader	298	295
<b>Summa</b>	<b>2 889</b>	<b>2 056</b>
Upplupna semesterlöner har ökat pga flera faktorer, bland annat för att arbete med mediestöd pågick under sommaren.		
<b>Not 26 Övriga förutbetalda intäkter</b>		
Övriga förutbetalda intäkter	911 470	1 074 718
<b>Summa</b>	<b>911 470</b>	<b>1 074 718</b>
Avgifter hänförliga till tillstånd att sända analog kommersiell radio som gäller från den 1 augusti 2018 redovisas under inkomsttitel 2811. Övriga inkomster av statens verksamhet. Avgifterna betalades in i förskott för hela tillståndsperioden 2018–2026 och periodiseras ut under perioden. Belopp som återstår att periodisera tas upp som övriga förutbetalda intäkter.		

## Anslagsredovisning

### Noter

#### **Not 27 Uo 1 8:1 Mediestöd**

##### **ap. 2 Mediestöd - del till Myndigheten för press, radio och tv (ram)**

Enligt villkor i regleringsbrevet ska anslagsposten användas enligt presstödsförordningen (1990:524) och mediestödsförordningen (2018:2053). Anslagsposten ska även användas enligt övergångsbestämmelserna till förordningen (2018:2054) om upphävande av förordningen (2016:137) om utvecklingsstöd till tryckta allmänna nyhetstidningar.

Av anslagsposten ska 150 000 tkr användas enligt bestämmelserna i förordning (2020:716) om statligt stöd för utgivning av tryckta allmänna nyhetstidningar med anledning av spridningen av sjukdomen covid-19.

Enligt regeringsbeslutet 2020-06-25 (Ku2020/01456/LS (delvis), Ku2020/01523/MD) har myndigheten tilldelats ytterligare 200 000 tkr.

Enligt regeringsbeslutet 2020-08-27 (Ku2020/01370/LS, Ku2020/01840/MD, Ku2020/01830/MD) har myndigheten tilldelats ytterligare 500 000 tkr.

Enligt regleringsbrevet disponerar Myndigheten för press, radio och tv en anslagskredit på 22 863 tkr. Under året har myndigheten utnyttjat 6 276 tkr av krediten. Myndigheten disponerar inte anslagsbehållning från föregående år.

Myndigheten har gjort åtaganden med stöd av 17 § andra stycket anslagsförordningen för 25 353 tkr, se vidare not 31.

Anslaget är icke räntebärande

.

#### **Not 28 Uo 1 8:2 Myndigheten för press, radio och tv (Ramanslag)**

##### **ap.1 Myndigheten för press, radio och tv**

Enligt villkor i regleringsbrevet får anslaget användas för myndighetens förvaltningsutgifter. Enligt regleringsbrevet får det ackumulerade underskottet tom 2019 avseende utgivningsbevis täckas av medel på anslagsposten.

Enligt regleringsbrevet disponerar myndigheten en anslagskredit på 2 500 tkr. Under året har myndigheten nyttjat krediten med 2 460 tkr.

Myndigheten för press, radio och tv får disponera anslagsbehållning motsvarande 3% av föregående års anslag. Hela den ingående anslagsbehållningen om 126 tkr får disponeras. Anslaget är räntebärande.

Enligt regeringsbeslut 2020-08-27 (Ku2020/01370/LS, Ku2020/01840/MD, Ku2020/01830/MD) utökades anslagskrediten från 1 173 tkr till 2 500 tkr.

---

**Not 29 Avgiftsintäkter som ej disponeras**

**Inkomsttitel 2712 Bötesmedel**

---

Särskild avgift enligt radio- och tv-lagen (2010:696) samt utdömda viten med anledning av förelägganden enligt radio- och tv-lagen ska redovisas på statsbudgetens inkomstsida under denna inkomsttitel.

---

**Not 30 Avgiftsintäkter som ej disponeras**

**Inkomsttitel 2811 Övriga inkomster av statens verksamhet**

---

Avgifter för analog kommersiell radio enligt radio- och tv-lagen (2010:696) ska redovisas på statsbudgetens inkomstsida under denna inkomsttitel, med undertitel 040 Lokalradioavgifter.

Inbetalda återkrav avseende mediestöd lämnade tidigare år redovisas på statsbudgetens inkomstsida under denna inkomsttitel, med undertitel 335 Övriga inkomster

---

**Not 31 Uo 1 8:1 Mediestöd (Ramanslag)**

**ap.2 Mediestöd - del till Myndigheten för press, radio och tv (ram)**

---

Beställningsbemyndigandet får endast användas för innovations- och utvecklingsstöd. Myndigheten disponerar ett beställningsbemyndigande som uppgår till 70 000 tkr. Myndigheten har utestående åtaganden om 25 353 tkr.

Utestående åtaganden är lägre än bemyndiganderamen då merparten av ansökningarna om innovations- och utvecklingsstöd inkommer samma år som utbetalningen sker. Innovations- och utvecklingsstöd kan fördelas varje år i mån av tillgängliga medel av det samlade mediestödsanslaget. Under senare år har en allt större andel av anslaget gått åt till driftsstöd, som är ett så kallat rättighetsstöd. Härtill kommer att stödformen är relativt ny.

---

## 12 Sammanställning över väsentliga uppgifter

(tkr)	2020	2019	2018	2017	2016
<b>Låneram Riksgäldskontoret</b>					
Beviljad	1 850	1 850	1 850	1 850	1 850
Utnyttjad	1 032	516	162	288	343
<b>Kontokrediter Riksgäldskontoret</b>					
Beviljad	2 658	2 658	2 658	2 658	2 658
Maximalt utnyttjad	0	409	0	0	0
<b>Räntekonto Riksgäldskontoret</b>					
Ränteintäkter	0	0	1	0	0
Räntekostnader	0	7	20	23	13
<b>Avgiftsintäkter</b>					
<i>Avgiftsintäkter som disponeras</i>					
Beräknat belopp enligt regleringsbrev	550	900	270	300	300
Avgiftsintäkter	986	3 982	1 123	380	770
Övriga avgiftsintäkter	682	4	17	4	1
<i>Avgiftsintäkter som ej disponeras</i>					
Beräknat belopp enligt regleringsbrev	0	0	0	106 288	115 736
Avgiftsintäkter	163 248	163 248	140 719	116 388	133 193
Övriga avgiftsintäkter	5 810	900	675	675	360
<b>Anslagskredit</b>					
Anslag 1 8:1 ap.2					
Beviljad	22 863	18 663	17 014	17 014	17 014
Utnyttjad	6 276	0	0	0	0
Anslag 1 8:2 ap.1					
Beviljad	2 500	1 155	1 019	1 009	1 017
Utnyttjad	2 460	0	931	0	0

(tkr)	2020	2019	2018	2017	2016
<b>Anslag</b>					
Anslag 1 8:1 ap.2					
Anslagssparande	0	8 340	74 731	25 839	48 416
Anslag 1 8:2 ap.1					
Anslagssparande	0	126	0	1 848	792
<b>Bemyndiganden</b>					
Tilldelade	70 000	70 000	70 000	70 000	70 000
Summa gjorda åtaganden	25 353	24 646	18 227	10 825	3 061
<b>Personal</b>					
Antalet årsarbetskrafter (st)	33	31	31	27	28
Medelantalet anställda (st)*	39	37	35	35	34
<b>Driftkostnad per årsarbetskraft</b>	1 336	1 331	1 199	1 215	1 181
<b>Kapitalförändring</b>					
Årets	9 370	4 840	0	0	0
Balanserad	4 840	0	0	0	0

\* I beräkningen av medelantalet anställda 2020 är inte eventuellt tjänstledig personal frånräknad.

Jag intygar att årsredovisningen ger en rättvisande bild av verksamhetens resultat samt av kostnader, intäkter och myndighetens ekonomiska ställning.

Stockholm den 22 februari 2021

*Charlotte Ingvar-Nilsson*  
*Generaldirektör*