


DAGSPRESSENS EKONOMI  
2001

2001



PRESSTÖDSNÄMNDEN

Utformningen av årtalet på omslagssidan vill slå fast att dagspressens lönsamhet 2001 i förhållande till lönsamheten 2000 halverades.

**DAGSPRESSENS  
EKONOMI  
2001**

2002-07-12

Karl Erik Gustafsson  
Håkan Westergren



# Innehållsförteckning

|                                                                       |    |
|-----------------------------------------------------------------------|----|
| FÖRORD .....                                                          | 5  |
| 1 BRANSCHRESULTAT .....                                               | 7  |
| 1.1 Upplaga .....                                                     | 7  |
| 1.2 Annonser .....                                                    | 8  |
| 1.3 Priser .....                                                      | 9  |
| 1.4 Dagspressbranschens ekonomi .....                                 | 9  |
| 1.5 De största tidningsenheternas ekonomi .....                       | 10 |
| 1.6 Dagstidningsföretagens lönsamhet .....                            | 11 |
| 1.7 Soliditet .....                                                   | 15 |
| 1.8 Årsbästa lönsamhetstal .....                                      | 15 |
| 1.9 Lönsamheten 2001 i ett tidsperspektiv .....                       | 17 |
| 2 LÅGFREKVENTA DAGSTIDNINGARS EKONOMI .....                           | 18 |
| 3 MEDEL- OCH HÖGFREKVENTA DAGSTIDNINGARS EKONOMI .....                | 19 |
| 3.1 Tidningar med allmänt driftsstöd .....                            | 19 |
| 3.1.1 Landsortstidningar med stöd .....                               | 19 |
| 3.1.2 Storstadstidningar och särskilda nyhetstidningar med stöd ..... | 19 |
| 3.2 Övriga landsortstidningar .....                                   | 20 |
| 3.3 Övriga storstadstidningar .....                                   | 21 |
| 3.4 Konkurrentsorterna inom landsortspressen .....                    | 21 |
| 4 SAMMANFATTNING .....                                                | 23 |
| BILAGOR .....                                                         | 25 |
| 1 Tidningsföretagens resultat 2001 .....                              | 26 |
| 2 Presstöd per tidning 2000-2002 .....                                | 33 |
| 3 Det statliga stödet till dagspressen 1969/70-2002 .....             | 36 |
| 4 Underlaget .....                                                    | 37 |



# Förord

Presstödsnämnden skall enligt förordningen (SFS 1988:673) ”följa och analysera den ekonomiska utvecklingen för olika tidningsgrupper och övriga väsentliga förändringar inom dagspressen”. Uppgiften har ansetts nödvändig för att statsmakterna kontinuerligt skall kunna bedöma behovet av statliga åtgärder inom området. I motiven har också betonats vikten av att regelbundet tillföra den mediepolitiska debatten ett allmänt tillgängligt ekonomiskt referensmaterial.

Denna rapport om dagspressens ekonomi 2001 är den tjugosjätte i sitt slag. För innehållet i rapporten svarar Karl Erik Gustafsson och Håkan Westergren.

Stockholm i juli 2002

**Kurt Hedman**  
Kanslichef





# 1 Branschresultat

Den analys av dagspressens ekonomiska förhållanden 2001 som redovisas här bygger på årsredovisningar från 118 svenska dagstidningsföretag med bokslut under 2001. Därutöver har vi använt oss av statistiska uppgifter från Tidningsstatistik (TS) och Tidningsutgivarna (TU). Underlaget i form av årsredovisningar kommenteras i *bilaga 4*, som också innehåller definitioner av de nyckeltal som används här.

Inledningsvis klarlägger vi på olika sätt dagstidningsbranschens ekonomiska läge 2001. Därefter belyser vi det ekonomiska utfallet för dagstidningsföretagen.

I *bilaga 1* redovisas tidningsföretagens resultat 2001, företag för företag. *Bilaga 2* innehåller uppgifter per tidning om presstöd i form av driftstöd och distributionsstöd från och med 2000. Uppgifter om detta till och med 1999 kan lätt hämtas ur andra källor.

Stödet per tidning till och med 1979 redovisades i betänkandet (SOU 1980:32) *Stödet till dagspressen*. Stödet per tidning 1980-1989 presenterades i presstödsnämndens rapport över dagspressens ekonomi 1989. Stödet per tidning 1990-1999 visades i nämndens rapport över dagspressens ekonomi 1999.

Presstödet storlek per år över statsbudgeten från starten budgetåret 1969/70 framgår av *bilaga 3*.

## 1.1 Upplaga

Dagspressens totalupplaga 2001 blev enligt TS-statistiken 4 078 500 exemplar (2000: 4 112 100 exemplar). Detta innebar, som *tabell 1* visar, att den totala upplagan fortsatte att krympa, denna gång med 33 600 exemplar (2000: 46 200 exemplar). Jämförelser mellan åren försvåras av att den upplaga på omkring 40 000 exemplar som nedlagda Arbetet och Ny Tid i medeltal kan ha haft under perioden januari-september 2000 inte ingår i statistiken för 2000.

Tabell 1 Dagspressens upplageutveckling 1999-2001 (vard. 1 000 ex)

| Utgivnings-<br>frekvens | 1999          |         | 2000          |         | 2001          |         |
|-------------------------|---------------|---------|---------------|---------|---------------|---------|
|                         | Antal<br>tidn | Upplaga | Antal<br>tidn | Upplaga | Antal<br>tidn | Upplaga |
| 1 nr/vecka              | 51            | 213,5   | 53            | 213,8   | 52            | 211,2   |
| 2 nr/vecka              | 6             | 35,9    | 6             | 35,8    | 6             | 35,6    |
| 3 nr/vecka              | 13            | 137,6   | 14            | 147,2   | 14            | 146,2   |
| 4 nr/vecka              | 5             | 56,7    | 4             | 45,8    | 4             | 46,3    |
| 5 nr/vecka              | 9             | 119,0   | 9             | 129,7   | 8             | 118,7   |
| 6 nr/vecka              | 62            | 1 558,9 | 62            | 1 573,2 | 61            | 1 512,7 |
| 7 nr/vecka              | 17            | 2 037,0 | 15            | 1 966,6 | 14            | 2 007,8 |
| därav                   |               |         |               |         |               |         |
| landsortspress          | 6             | 239,2   | 6             | 238,6   | 7             | 301,1   |
| storstadsmorgonpress    | 7             | 1 011,3 | 5             | 959,8   | 5             | 970,4   |
| storstadskvällspress    | 4             | 786,5   | 4             | 768,2   | 2             | 736,3   |
| Samtliga tidningar      | 163           | 4 158,6 | 163           | 4 112,1 | 159           | 4 078,5 |

Källa: TS-tidningen

Ett par förändringar i tidningsantal och utgivningsfrekvens registrerades under 2001. Två nya endagstidningar startades: Skärgården och Stockholms Fria Tidning. Nerikes Allehanda gick i början av året (4/2 2001) från sexdagars- till sjudagarsutgivning.

Under en pågående omstrukturering av tidningsutgivningen i Hälsingland blev femdagartidningen Hälsinge-Kuriren åter sexdagartidning (25/11 2000). Även Ljusdals-Posten höjde periodiciteten från fem till sex dagar per vecka, men så sent (22/9 2001) att det inte påverkade statistiken för 2001. Hudiksvalls Tidnings överspridda edition från 2000, endagstidningen Hälsinglands Tidning, överlevde inte.

Söndagstidningen Falu/Borlänge Allehanda lades ned, också den ansluten till TS-statistiken 2000. Även endagstidningen Ludvika Allehanda upphörde. Sexdagartidningen Södra Dalarnes Tidning fusionerades med sexdagartidningen Borlänge Tidning och GT och Kvällsposten gick upplagemässigt helt upp i Expressen.

Bland tidningarna med låg periodicitet (1-3 nr per vecka) lyckades nästan en tredjedel att öka upplagan. Av tidningarna med hög periodicitet (4-7 nr per vecka) kunde 40 procent göra det samma. Upplagorna för Skånska Dagbladet och Sydsvenska Dagbladet har sedan Arbetets nedläggning ökat med 14 600 respektive 12 000 exemplar, vilket sammantaget motsvarar drygt 50 procent av Arbetets sista noterade upplaga (1999), en jämförelsevis hög andel. Ny Tids nedläggning i Göteborg kan inte avläsas i Göteborgs-Postens upplaga.

## 1.2 Annonser

Uppgången i annonskonjunkturen under 2000 fortsatte inte 2001 utan vändes i en nedgång, som fördjupades under det andra halvåret. Dagspressens annonsvolym minskade under året till 764 795 spaltmeter enligt TU-statistiken återgiven i *tabell 2*. För jämförbara titlar innebar det en försämring från 2000 med -9,8 % (+4,1 % från 1999 till 2000). Storstadspressen, som svarade för 27 % av dagspressens totala annonsvolym, redovisade 2001 en nedgång på -14,6 (+6,0 %). Landsortspressens minskning stannade på -7,8 % (+3,3 %).

Tabell 2 Dagspressens annonsvolym 1985-2001 (spaltmeter)

| År   | Storstadspress | Landsortspress | Dagspressen totalt |
|------|----------------|----------------|--------------------|
| 1985 | 267 387        | 670 500        | 937 887            |
| 1986 | 263 426        | 656 440        | 919 866            |
| 1987 | 283 654        | 710 417        | 994 071            |
| 1988 | 298 969        | 758 256        | 1 057 225          |
| 1989 | 329 933        | 803 701        | 1 133 634          |
| 1990 | 306 571        | 760 977        | 1 067 548          |
| 1991 | 265 938        | 693 755        | 959 693            |
| 1992 | 240 644        | 648 253        | 888 897            |
| 1993 | 228 087        | 618 651        | 846 738            |
| 1994 | 251 427        | 616 041        | 867 468            |
| 1995 | 260 162        | 623 962        | 884 124            |
| 1996 | 250 109        | 568 530        | 818 639            |
| 1997 | 258 069        | 571 008        | 829 077            |
| 1998 | 265 419        | 599 209        | 864 628            |
| 1999 | 242 319        | 589 719        | 832 038            |
| 2000 | 242 836        | 604 744        | 847 580            |
| 2001 | 207 444        | 557 351        | 764 795            |

Källa: Tidningsutgivarna (TU)

### 1.3 Priser

Inför 2001 höjdes prisnivån för dagstidningarnas abonnemangspriser ungefär lika mycket som inför 2000. För den stora gruppen dagstidningar, det vill säga sexdagarstidningarna, låg 2001 års nivåhöjning på 2,9 % (3,1 % år 2000), vilket framgår av *tabell 3*. Anledningen till den kraftiga höjningen 1996 är beläggningsfrån och med detta år av abonnemang och lösnnummer med mervärdesskatt.

*Tabell 3* Prisnivåförändringar per 1/1 1995-2001 (procent)

| Utgivnings-<br>frekvens | Helårsabonnemang |      |      |      |      |      |      |
|-------------------------|------------------|------|------|------|------|------|------|
|                         | 1995             | 1996 | 1997 | 1998 | 1999 | 2000 | 2001 |
| 1 nr/vecka              | 11,1             | 15,2 | 2,4  | 0,0  | 8,5  | 3,1  | 3,0  |
| 2 nr/vecka              | 8,5              | 11,7 | 5,9  | 5,2  | 2,9  | 3,4  | 3,5  |
| 3 nr/vecka              | 3,2              | 8,6  | 5,8  | 2,0  | 3,3  | 6,5  | 3,0  |
| 4 nr/vecka              | 6,9              | 9,2  | 2,6  | 2,5  | 0,8  | 2,2  | 3,4  |
| 5 nr/vecka              | 3,5              | 14,0 | 2,6  | 3,8  | 2,0  | 1,6  | 3,0  |
| 6 nr/vecka              | 4,4              | 10,3 | 4,6  | 2,1  | 2,0  | 3,1  | 2,9  |
| 7 nr/vecka              | 7,0              | 13,6 | 2,4  | 3,1  | 2,1  | 0,6  | 2,9  |

*Källa:* Tidningsutgivarna (TU)

Genom abonnemangsprishöjningen ökade dagspressens upplageintäkter trots volymnedgången. Motsvarande kompensation för volymbortfall kunde inte åstadkommas inom annonsförsäljningen, i varje fall inte av storstadspressen. Enligt Tidningsutgivarnas *Annonsbarometer* sjönk branschens totala annonsintäkter under 2001 med -10,8 % (+7,3 %). För storstadspressens morgontidningar liksom för kvällstidningarna minskade annonsintäkterna med -16,1 % (+8,8 % respektive +6,4 % år 2000). Landsortspressen slapp undan med en intäktsminskning på -4,8 % (+5,8 %).

### 1.4 Dagspressbranschens ekonomi

Om man adderar intäkter och kostnader av olika slag under 2001 från tidningsutgivning och närbesläktad verksamhet för de 118 dagstidningsföretag som föreliggande analys avser, får man det utfall som redovisas i *tabell 4*.

*Tabell 4* Dagstidningsbranschens ekonomi 2001

| Resultatposter                             | Miljoner kronor |
|--------------------------------------------|-----------------|
| Rörelseintäkter                            | 16 653          |
| Statligt selektivt driftsstöd              | 399             |
| Rörelsekostnader (inklusive avskrivningar) | 16 875          |
| Rörelseöverskott                           | 177             |
| Finansiellt netto                          | 109             |
| Nettoöverskott                             | 287             |

*Källa:* Tidningsföretagens årsredovisningar

Enligt årsredovisningarna uppgick dagstidningsföretagens totala rörelseintäkter 2001 till 16,7 miljarder. Driftsstödet blev 399 miljoner enligt berörda företags årsredovisningar. I *tabell 5* visas presstödet över statsbudgeten från och med budgetåret 1990/91 till kalenderåret 2001. Från 2000 till 2001 minskade stödet med drygt 3 %.

*Tabell 5* Presstödet 1990/91-2001 (miljoner kronor)

| Budgetår | Drifts-<br>stöd | Utveck-<br>lingsstöd | Distribu-<br>tionsstöd | Förändring<br>i procent |
|----------|-----------------|----------------------|------------------------|-------------------------|
| 1990/91  | 439,1           | 24,6                 | 82,4                   | 16,0                    |
| 1991/92  | 431,2           | 34,4                 | 79,5                   | 0,0                     |
| 1992/93  | 421,7           | 30,3                 | 72,3                   | -3,8                    |
| 1993/94  | 425,4           | 18,8                 | 73,1                   | -1,3                    |
| 1994/95  | 411,4           | 3,1                  | 73,0                   | -5,8                    |
| 1995     | 406,1           | 1,3                  | 43,0                   | -1,0                    |
| 1996     | 444,6           | 0,5                  | 70,0                   | 7,6                     |
| 1997     | 467,4           | 0,5                  | 68,5                   | 4,1                     |
| 1998     | 469,9           | –                    | 73,8                   | 1,4                     |
| 1999     | 454,2           | –                    | 73,1                   | -3,0                    |
| 2000     | 438,8           | –                    | 74,9                   | -2,5                    |
| 2001     | 420,9           | –                    | 76,1                   | -3,2                    |

Den ekonomiska roll det statliga stödet spelar för dagspressen kan mätas på olika sätt. En metod är att relatera det till branschens totala utgivningskostnader (rörelsekostnader och avskrivningar). Om man väljer detta belopp som jämförelseled, finner man att presstödet 2001 svarade för 2,9 % av dagspressens utgivningskostnader. Distributionsstödet, som 1995 avsåg sex månader, utgår till i tidningsutbärning samverkande tidningsföretag i form av rabatterade avgifter.

Dagspressens rörelsekostnader inklusive avskrivningar 2001 var 16,9 miljarder. Branschen som helhet fick därmed ett rörelseöverskott på 177 miljoner. I förhållande till rörelseintäkterna utgjorde det 1,1 %.

Det finansiella överskottet blev 109 miljoner, vilket var en halvering av beloppet jämfört med 2000. Även här gjorde sig de sämre tiderna till känna.

Den ekonomiska sammanställningen visar ett nettoöverskott efter finansnetto på 286 miljoner, vilket i relation till rörelseintäkterna blev 1,7 %.

### 1.5 De största tidningsenheternas ekonomi

Sammanställningar på branschnivå ger inte en korrekt bild av dagspressens ekonomi. För detta krävs bedömningar på företagsnivå, det vill säga på faktisk besluts- och resultatnivå. På branschnivå blandas goda och dåliga resultat på ett sätt som inte sker i verkligheten.

De enda summeringar som kan accepteras i ekonomiska sammanhang som detta är sådana som avser tidningsenheter. I *tabell 6* presenteras en sådan sammanställning.

Tabell 6 De största tidningsenheternas ekonomi 2001

| Tidnings-<br>enhet                | Intäkter |           | Nettoresultat<br>Milj. kr |
|-----------------------------------|----------|-----------|---------------------------|
|                                   | Milj. kr | Andel (%) |                           |
| Bonnier AB (dagstidningar)        | 4 867    | 29,2      | 111                       |
| Schibsted (AB och SvD)            | 2 332    | 14,0      | -107                      |
| Tidnings AB Stampen (GP)          | 1 406    | 8,4       | -18                       |
| Nya Wermlands-Tidningen AB        | 678      | 4,1       | 35                        |
| Gefle Dagblads Förvaltnings AB    | 582      | 3,5       | -3                        |
| Herenco AB (J-P m fl)             | 548      | 3,3       | 55                        |
| Centertidningar AB (HN, Ö-P m fl) | 530      | 3,2       | 42                        |
| Sydostpress i Kalmar AB           | 469      | 2,8       | 17                        |
| Norrköpings Tidningars AB         | 466      | 2,8       | 41                        |
| VLT AB                            | 448      | 2,7       | 43                        |
| Nerikes Allehanda                 | 426      | 2,6       | -11                       |
| Dagspressen totalt                | 16 653   | 100,0     | 287                       |

Av tabellen framgår att dagstidningsdelen inom Bonnier AB (Dagens Industri, Dagens Nyheter, Expressen, Kristianstadsbladet, Sydsvenska Dagbladet och Ystads Allehanda) svarade för 4,9 miljarder av dagspressens totala intäkter på 16,7 miljarder och genererade 111 miljoner i nettoresultat. Till konsekvenserna av lågkonjunkturen adderades fortsatt stora förluster för Expressen. Bonnier AB behöll likväl sin andel på ca 30 % av branschens intäkter.

Näst störst inom dagspressen var den enhet som bildades av Aftonbladet och Svenska Dagbladet genom det norska börsnoterade tidningsföretaget Schibsteds förvärv av tidningarna. Tillsammans bidrog tidningarna med 14 % av branschintäkterna. Resultatet blev en förlust på drygt 100 miljoner. Aftonbladets överskott räckte inte fullt ut för att täcka Svenska Dagbladets stora förlust. Det tredje företaget i storleksordning, Tidnings AB Stampen, svarade för 8,4 % av dagspressens intäkter och redovisade ett underskott på 18 miljoner. Mest lönsam (med genomsnittlig nettomarginal som mått) av de tre största tidningsenheterna är alltså Bonnier (2,2 %).

De största tidningsenheterna inom landsortspressen svarade för vardera 3-4 procent av branschens intäkter. Nya Wermlands-Tidningen AB var störst (4,1 %) och därefter följde Gefle Dagblads Förvaltnings AB (3,5 %), Herenco AB (3,3 %) och Centertidningar AB (3,2 %). Mest lönsam i denna grupp var Herenco AB (10 %).

En intäktsandel på 2-3 procent hade Sydostpress i Kalmar AB (Barometern, Smålandsposten och Blekinge Läns Tidning), Norrköpings Tidningars AB, VLT AB (Vestmanlands Läns Tidning) och Nerikes Allehanda AB. I denna grupp visade börsnoterade VLT AB den bästa lönsamheten (9,6 %). Genom fortsatta strukturaffärer, bland annat förvärv av Norrbottens-Kuriren 1/1 2002, kan Norrköpings Tidningars AB väntas flytta upp några steg i kommande sammanställningar.

## 1.6 Dagstidningsföretagens lönsamhet

Bara för sådana dagstidningsföretag som inte erhåller allmänt driftstöd är det meningsfullt att gå vidare och beräkna lönsamheten. Det rör sig för 2001 om 67 tidningsföretag (2-7 nr per vecka). Vi använder oss av tre lönsamhetsmått: bruttomarginal, nettomarginal och avkastning på totalt kapital.

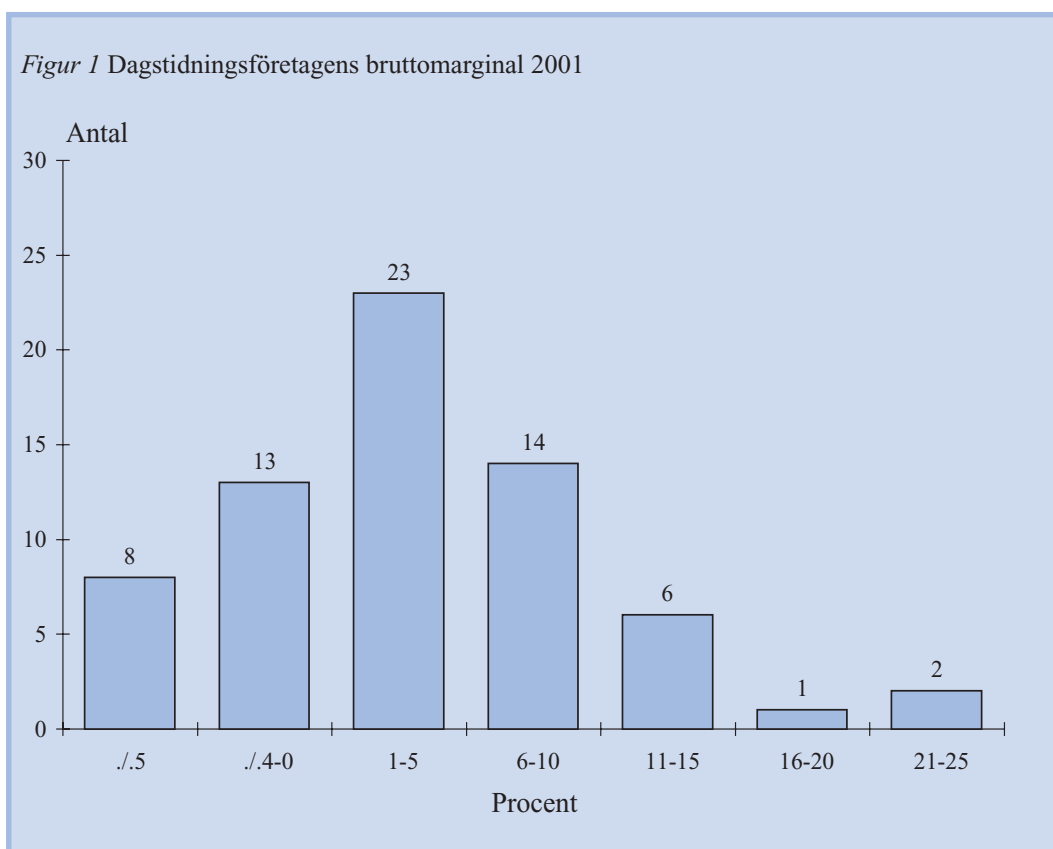
I figur 1 presenteras fördelningen av bruttomarginalen för berörda 67 företag. För nästan en tredjedel av tidningsföretagen var bruttomarginalen noll eller negativ. För ungefär en tredjedel låg bruttomarginalen i intervallet 1-5 %. Fjorton företag placerade sig i intervallet 6-10 %. Bara nio företag hade en större bruttomarginal.

Medianvärdet för bruttomarginalen 2001 blev 3,2 %. Detta kan egentligen bara jämföras med bruttomarginalen för 1997 och åren därefter. Tidigare gällde som bekant en annan definition. *Figur 2* över utvecklingen av bruttomarginalen sedan 1976 är därmed mer intressant med avseende på vändningar och trender än nivåer. Resultatmässigt, med bruttomarginalen som mått, är dagspressen tillbaka på samma nivå som 1997. I förhållande till 2000, och med beaktande av att bruttomarginalen det året kraftigt påverkades av överskottsmedel på pensioner, innebär resultatet 2001 en halvering.

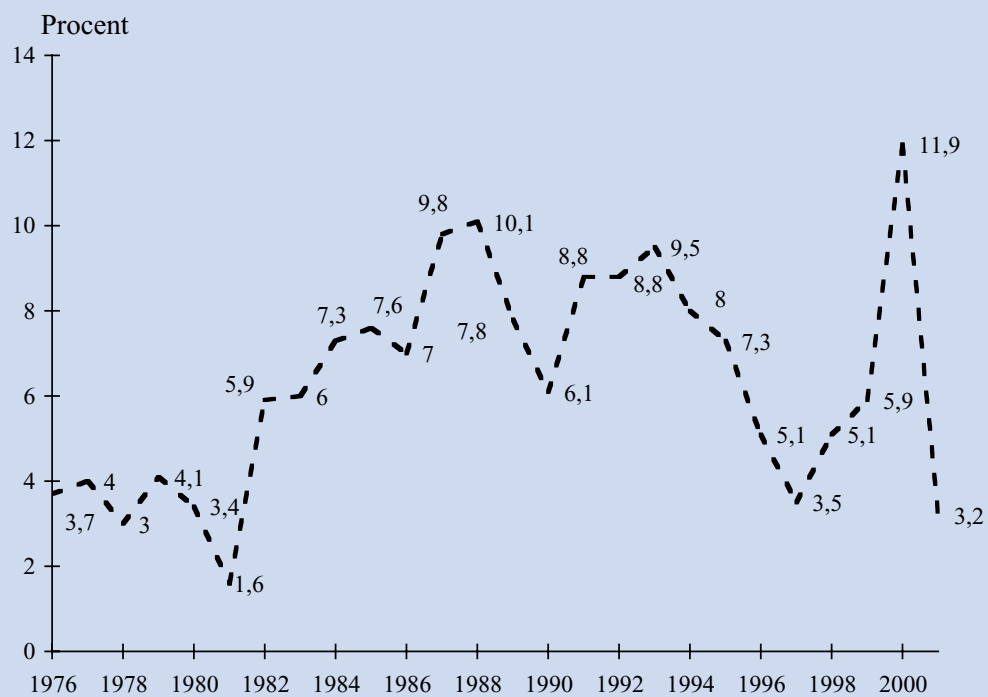
I *figur 3* redovisas fördelningen av *nettomarginalen* för de 67 tidningsföretag som fyller de angivna villkoren. För tretton företag var nettomarginalen noll eller negativ. De flesta av företagen återfinns även här i intervallet 1-5 %. För tjugofem företag blev nettomarginalen större än fem procent.

Medianvärdet för nettomarginalen 2001 stannade på 4,3 % (2000: 13,2 %). Enligt serien av medianvärden för nettomarginalen som presenteras i *figur 4* för perioden 1976-2000 ligger den lönsamhetsnivå som uppnåddes 2001 klart under periodens medianvärde på 6,4 %. Jämfört med 2000, och med hänsyn tagen till inverkan av pensionsmedlen, rör det sig även här om en halvering.

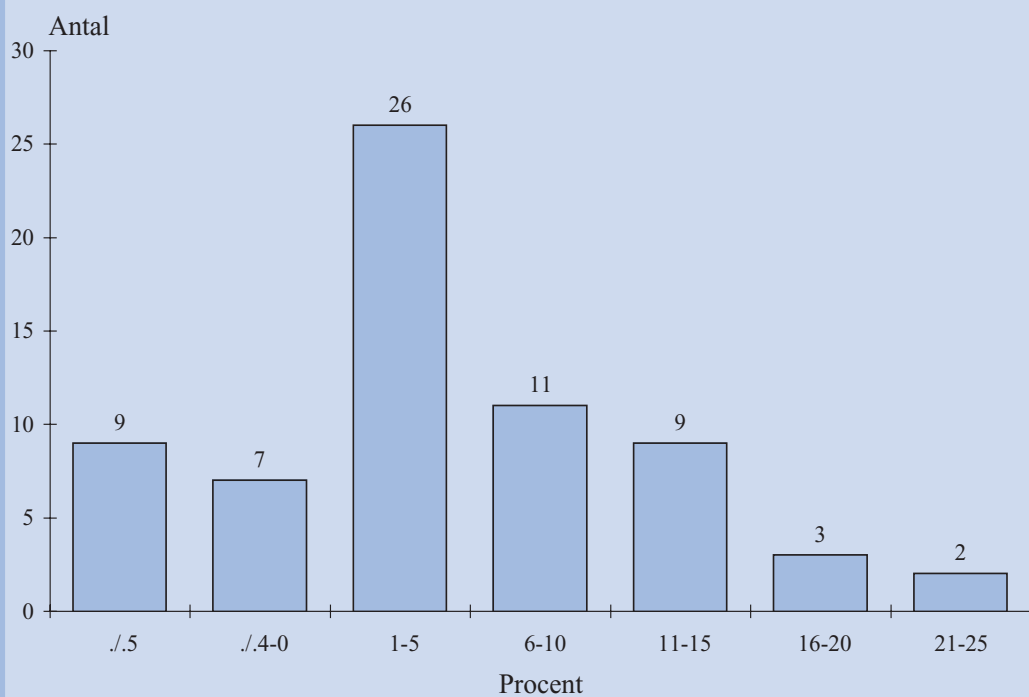
I *figur 5* redovisas *räntabiliteten* i form av avkastning på totalt kapital 2001. Samma 67 företag ingår som vid beräkningen av brutto- respektive nettomarginalen. För en femtedel av företagen var räntabiliteten noll eller negativ. Dubbelt så många företag hade en avkastning 1-10 %. För lika många företag var avkastningen större än 10 %. Medianvärdet för 2001 är 5,7 % (2000: 17,5 %). Igen kan man, efter justering för pensionsmedlen, tala om en halvering av lönsamheten.



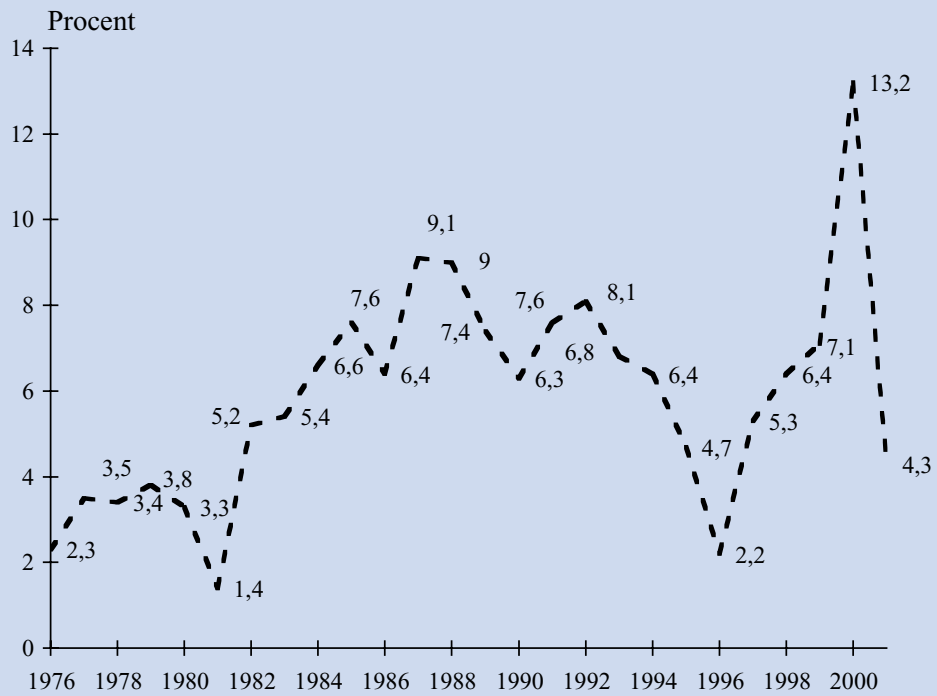
Figur 2 Dagstidningsföretagens bruttomarginal 1976-2001



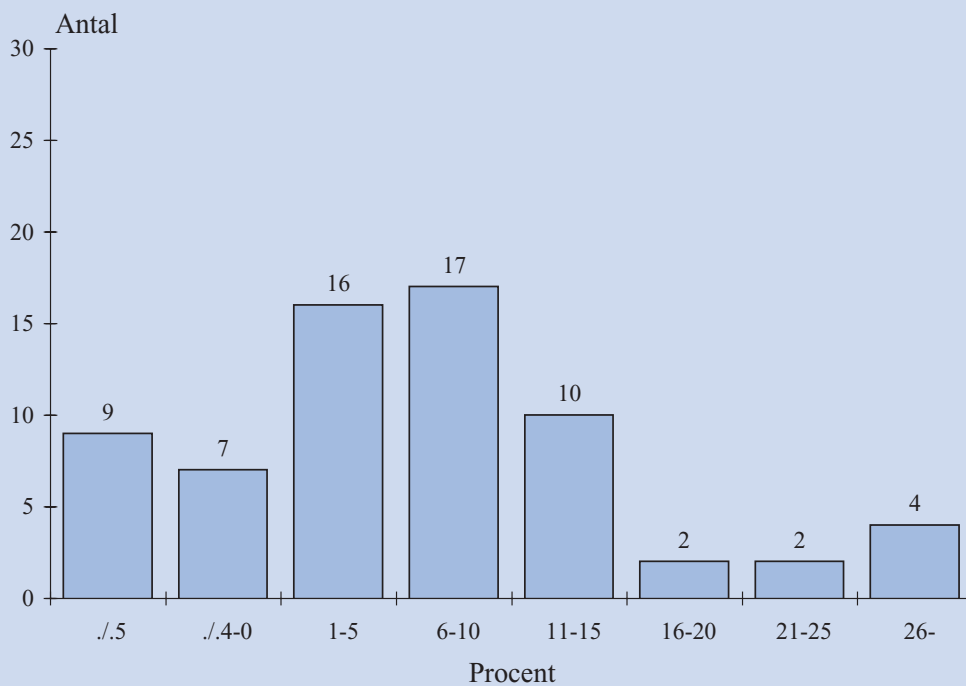
Figur 3 Dagstidningsföretagens nettomarginal 2001



Figur 4 Dagstidningsföretagens nettomarginal 1976-2001



Figur 5 Dagstidningsföretagens räntabilitet 2001





## 1.7 Soliditet

Dagstidningsföretagens soliditet steg successivt under 1980-talet som en följd av ett förbättrat konjunkturläge.

I början av 1980-talet var soliditeten för dagstidningsföretag utan allmänt driftsstöd drygt 15 %. Soliditeten växte för dessa tidningsföretag till 25 % i mitten av decenniet för att 1989 bli nästan 30 %. Under början av 1990-talet steg soliditeten till ca 35 % för att i slutet passera 40 %. Medianvärdet för 2001 blev 45,9 % (2000: 42,8 %).

För dagstidningsföretag med allmänt driftsstöd – för de så kallade andratidningarna - var soliditeten i början av 1980-talet knappt 4 %. Den steg till 5-6 % i mitten av decenniet. Soliditeten nådde i denna grupp 1989 och 1990 upp till 8-9 % men blev negativ 1991. Efter rekonstruktioner bland andratidningarna under 1992 blev soliditeten åter positiv, under 1993 steg den till 12-13 % och 1994-1996 låg den på ca 20 %. År 1997 växte den till drygt 25 % men föll 1998 till 21 % och till 16 % 1999 för att 2000 öka till 29 % och 2001 till 36 %.

## 1.8 Årsbästa lönsamhetstal

Rangordningar av årsbästa lönsamhetstal ger möjligheter till fördjupad kunskap av dagspressens ekonomi. Storlek och konkurrensförhållanden för de tidningsföretag som placerar sig bland de tio bästa liksom förekomsten i rangordningarna av landsorts- och storstadstidningar, morgon- och kvällstidningar samt tidningar med hög eller låg periodicitet säger mycket om de faktorer som bestämmer lönsamheten. För den som är särskilt intresserad kan jämförelser med motsvarande sammanställningar tidigare år ge ökade insikter om tidningsutgivningens ekonomiska villkor.

Enligt *tabell 7* som innehåller en rangordning efter bruttomarginal finns affärstidningen Dagens Industri i ledningen. Listan innehåller därutöver bara tre stora tidningsföretag. Det är Jönköpings-Posten, Vestmanlands Läns Tidning och Nya Wermlands-Tidningen. Rangordningen domineras av små och medelstora tidningsföretag.

Bohusläningen som gjorde entré i rangordningen förra året finns kvar på listan. Ett skifte på ägar- och ledningsnivå har på några år fört tidningen från botten till toppen i branschen. Som jämförelse kan nämnas att företagets resultat 1995 hörde till de tio sämsta i branschen.

Tabell 7 Tidningsföretag med största bruttomarginal 2001

| Rang | Företag                        | %  |
|------|--------------------------------|----|
| 1.   | Dagens Industri                | 24 |
| 2.   | Jönköpings-Posten              | 22 |
| 3.   | Nya Lidköpings-Tidningen       | 16 |
| 4.   | Värnamo Nyheter                | 13 |
| 5.   | Vestmanlands Läns Tidning      | 13 |
| 6.   | Södermanlands Nyheter          | 12 |
| 7.   | Nya Wermlands-Tidningen        | 12 |
| 8.   | Lokaltidningar i Västergötland | 11 |
| 9.   | Nynäshamns-Posten              | 11 |
| 10.  | Bohusläningen                  | 10 |

En rangordning efter nettomarginal visas i *tabell 8*. Örnsköldsviks Allehanda har i kraft av något så ovanligt 2001 som ett stort överskott på finansrörelsen tagit sig in i tabellen. Tidningsföretagen i rangordningen är med undantag för Lokaltidningar i Västergötland (Skaraborgs Allehanda med flera) i övrigt desamma som i *tabell 7*. Dagens Industri toppar med Jönköpings-Posten på andra plats. Efter Örnsköldsviks Allehanda följer Nya Lidköpings-Tidningen, delägare i Bohusläningen, som behåller sin tiondeplats. Det är skillnader i finansnetto som kastar om ordningen mellan tidningarna från *tabell 7* till *tabell 8*.

Tabell 8 Tidningsföretag med största nettomarginal 2001

| Rang | Företag                   | %  |
|------|---------------------------|----|
| 1.   | Dagens Industri           | 25 |
| 2.   | Jönköpings-Posten         | 23 |
| 3.   | Örnsköldsviks Allehanda   | 18 |
| 4.   | Nya Lidköpings-Tidningen  | 17 |
| 5.   | Södermanlands Nyheter     | 16 |
| 6.   | Nynäshamns-Posten         | 15 |
| 7.   | Värnamo Nyheter           | 15 |
| 8.   | Vestmanlands Läns Tidning | 14 |
| 9.   | Nya Wermlands-Tidningen   | 12 |
| 10.  | Bohusläningen             | 12 |

En rangordning efter räntabilitet återfinns i *tabell 9*. Den visar värdet av att använda flera lönsamhetsmått parallellt. Först ligger nu börsnoterade Vestmanlands Läns Tidning, Jönköpings-Posten, Lokaltidningar i Västergötland, Dagens Industri och Bohusläningen återfinns även i denna rangordning. Nya är Aftonbladet, Trollhättans Tidning, Smålänningen, Dalslänningen och Östgöta Correspondenten.

Tabell 9 Tidningsföretag med högsta räntabilitet 2001

| Rang | Företag                        | %  |
|------|--------------------------------|----|
| 1.   | Vestmanlands Läns Tidning      | 41 |
| 2.   | Jönköpings-Posten              | 31 |
| 3.   | Lokaltidningar i Västergötland | 30 |
| 4.   | Dagens Industri                | 27 |
| 5.   | Aftonbladet                    | 24 |
| 6.   | Trollhättans Tidning           | 22 |
| 7.   | Smålänningen                   | 16 |
| 8.   | Dalslänningen                  | 16 |
| 9.   | Östgöta Correspondenten        | 14 |
| 10.  | Bohusläningen                  | 14 |

Sammanställningarna i tabellerna 7-9 väcker frågan hur lönsamheten är för företagen med de upplagemässigt största tidningarna, eftersom så få av dessa finns med i tabellerna. Frågan besvaras när det gäller landsortstidningsföretagen i *tabell 10*. Genom sammanslagningen av Helsingborgs Dagblad och Nordvästra Skånes Tidningar finns det senare tidningsföretaget inte med i tabellen. Dess resultat ingår i Helsingborgs Dagblads. Den sammanlagda upplagan för det nya företaget beräknas bli ca 85 000 exemplar och göra det till landsortspressens största.

Den översiktliga redovisningen i avsnitt 1.6 av lönsamheten för dagstidningsföretag utan driftsstöd har visat, att medianvärdet för bruttomarginalen var 3,2 %, för nettomarginalen 4,3 % och för räntabiliteten 5,7 %. Dessa tre lönsamhetstal kan användas som utgångspunkt för en kommentar till *tabell 10*.

Enligt tabellen har åtta av de 15 största företagen (minst 35 000 i upplaga) inom landsortspressen en bruttomarginal som ligger över branschens medeltal. När det gäller nettomarginal och räntabilitet, finns åtta respektive sex av de stora landsortstidningsföretagen över branschmedianen. I stort sett uppvisade de stora landsortstidningsföretagen därmed samma lönsamhet som branschen i övrigt. Den trend mot bättre lönsamhet bland de stora landsortstidningsföretagen vilken försvagades under 1999 men fick ny kraft 2000 har 2001 tagit en paus.

Tabell 10 De största landsortstidningarnas lönsamhet 2001

| Företag                      | Upplaga<br>(1 000 ex) | Brutto-<br>marginal<br>(%) | Netto-<br>marginal<br>(%) | Räntabi-<br>litet<br>(%) |
|------------------------------|-----------------------|----------------------------|---------------------------|--------------------------|
| Nerikes Allehanda            | 66,3                  | -1,4                       | -1,8                      | -0,8                     |
| Östgöta Correspondenten      | 66,1                  | 4,3                        | 4,3                       | 14,4                     |
| Upsala Nya Tidning           | 62,6                  | 0,3                        | 4,8                       | 5,5                      |
| Nya Wermlands-Tidningen      | 51,9                  | 11,6                       | 12,2                      | 5,0                      |
| Borås Tidning                | 50,2                  | 3,2                        | 5,9                       | 3,6                      |
| Helsingborgs Dagblad         | 50,3                  | -9,2                       | -9,1                      | -10,9                    |
| Norrköpings Tidningar        | 49,5                  | 7,7                        | 9,7                       | 5,0                      |
| Vestmanlands Läns Tidning    | 48,0                  | 13,0                       | 13,8                      | 40,9                     |
| Barometern                   | 47,0                  | 2,3                        | 3,5                       | 6,4                      |
| Västerbottens-Kuriren        | 42,1                  | 0,9                        | 1,3                       | 1,9                      |
| Jönköpings-Posten            | 42,0                  | 22,4                       | 22,6                      | 30,6                     |
| Smålandsposten               | 41,2                  | 4,3                        | 5,4                       | 9,5                      |
| Norrländska Socialdemokraten | 40,2                  | 3,3                        | 3,4                       | 5,6                      |
| Sundsvalls Tidning           | 37,5                  | 3,5                        | 5,3                       | 5,8                      |
| Blekinge Läns Tidning        | 37,3                  | 0,9                        | 1,5                       | 3,7                      |
| Medianvärde                  | 48,0                  | 3,3                        | 4,8                       | 5,5                      |

*Anm:* Upplagan för Nya Wermlands-Tidningen avser sexdagarseditionen. Helsingborgs Dagblads upplaga avser endast denna tidning. Nordvästra Skånes Tidningars upplaga var 40 400 exemplar 2001.

Dagspressens största morgontidning, Dagens Nyheter, hade 2001 en bruttomarginal på 2,6 % och en nettomarginal på 3 %. För branschens största kvällstidning, Aftonbladet, blev bruttomarginalen 8,2 % och nettomarginalen 9 %.

### 1.9 Lönsamheten 2001 i ett tidsperspektiv

För det 70-tal tidningsföretag som inte erhåller driftstöd framstår, om man beaktar såväl bästa och sämsta år för företagen och därvid använder nettomarginalen som mått, fyra tvåårsperioder som särskilt lönsamma: 1984-1985, 1987-1988, 1991-1992 och 1999-2000. Den bästa perioden under hela serien 1976-2001 är 1999-2000. Resultatet 2001, en halvering i förhållande till 2000, hamnade överst i den nedre tredjedelen av resultatet i tidsserien 1976-2001.

För inget av berörda tidningsföretag blev 2001 lönsamhetsmässigt det bästa året under den tjugosexårsperiod denna bokslutsanalys omspänner. Om man räknar bort 2000, slogs det trots allt några nettomarginalrekord: Bohuslänningen (12,1 %), Aftonbladet (9 %) och nybildade Gotlandspress (5,4 %).

För nio tidningsföretag slutade 2001 med bottennoteringar. Av dessa nio tvingades Nerikes Allehanda redovisa förlust för första gången under här aktuell tidsperiod, 1976-2001. Tidningen är inne i en omställningsperiod efter övergången till sjudagarsutgivning och ledningsbyte. Intäkterna blev i stort sett oförändrade medan kostnaderna steg med 13-14 %. För att öka beläggningen på tryckeriet i Örebro beslutades att flytta dit tryckningen av dottertidningarna Bergslagsposten och Motala Tidning. Bergslagspostens resultat påverkades också av omställningen och blev också det rekord-lågt.

Omställning av verksamheten var också förklaringen till rekordlåga resultat för Enköpings-Posten (samordning med Nya Wermlands-Tidningen i Karlstad) och Helsingborgs Dagblad (fusionen med Nordvästra Skånes Tidningar).

Till de förlusttyngda tidningsföretagen hörde också Norrbottens-Kuriren vars kostnader ökade med 16-17 % samtidigt som intäkterna sjönk med två procent. Den relativt nybildade tidningen Nya Ludvika Tidning (fusionen mellan Bergslagsposten Dala och Ludvika Tidning) råkade ut för ett ekonomiskt bakslag 2001. I början av året klev hälftenägaren Nerikes Allehanda av samarbetet med Falu-Kuriren om Nya Ludvika Tidning.

Vändningen i annonskonjunkturen var den viktigaste förklaringen till att Göteborgs-Posten förra året tvingades redovisa ett rekordlåg resultat (-1,3 %). Det gällde också Dagens Industri men där betydde bottennoteringen en nettomarginal på 24,9 %, branschens bästa.

För Ljusnan i Bollnäs, den nionde förlustrekordtidningen 2001, är orsakerna till utfallet av annat slag. Tidningsföretaget har som en konsekvens av bildandet av tidningsföretaget Hälsingetidningar AB av Ljusnans granntidningar beslutat sig för att satsa ännu mer på att öka sin upplaga inte bara som tidigare i Söderhamn utan också i norra Hälsingland. Som vägröjare använder man sig bland annat av gratistidningsutgivning. Tidningens mål är enligt årsredovisningen att bli det dominerande mediebolaget i landskapet Hälsingland. Företagets intäkter blev i stort sett oförändrade samtidigt som kostnaderna ökade med nästan 20 %.

## 2 Lågfrekventa dagstidningars ekonomi

Ett naturligt nästa steg i en fördjupad analys av dagspressens ekonomi är att gruppvis granska ekonomin för de 118 dagstidningsföretag som ingår i föreliggande rapport. Självklart är därvid att här använda den gruppindelning som presstödet bygger på. Det rör sig om två huvudgrupper av dagstidningar, den ena, lågfrekventa dagstidningar (1-2 nr per vecka), och den andra, medel- och högfrekventa (3-7 nr per vecka).

Enligt den sedan 1990 gällande presstödsförordningen finns det två grupper av lågfrekventa tidningar. Den ena utgörs av de tidningar som har högst 25 % i hushållstäckning på utgivningsorten och som därmed erhåller allmänt driftsstöd. Den andra gruppen bildar de tidningar som har en hushållstäckning som är högre än 25 %. Den senare gruppen utgörs av fyra, på respektive ort ledande lokaltidningar: Dalslänningen, Haparandabladet, Norra Halland och Nynäshamns-Posten. Resultaten för dessa tidningar redovisas i avsnitt 3.2.

I redovisningen här av gruppen "lågfrekventa dagstidningar med allmänt driftsstöd" ingår 36 dagstidningsföretag.

Ett företag omfattar fem driftsstödsberättigade tidningar. Det är Sveagruppen (Västmanlands Nyheter), vilken består av Dalabygden, Gästriklands Tidning, Läns-Posten, Upplands Nyheter och Västmanlands Nyheter. I Mölndals-Postens årsredovisning ingår Kungälv-Posten. Aktuellt i Politiken (AiP Media) omfattar även Stockholms-Tidningen.

Generellt sett är det ekonomiska läget oförändrat för "lågfrekventa dagstidningar med allmänt driftsstöd" från 2000 till 2001. Endast sex av 36 företag har ett negativt resultat på ca 250 000 eller mer.

Den största förlusten redovisades av Arbetaren (-2,8 milj.). Underskottet täcktes av Federativs Förlagshus AB och därmed ytterst av Sveriges Arbetares Centralorganisation (SAC). Nystartade lokaltidningen Skärgården började verksamheten med en förlust på 1,2 miljoner.

Kristdemokraterna fick bära ett oförändrat stort underskott för tidningen Kristdemokraten (0,9 milj.). M-L Proletären drog på sig en förlust på en halv miljon och för centertidningarna Sörmlandsbygden och Sjuhäradsbygdens Tidning låg underskottet på ca 400 000.

Mer än hälften av de lågfrekventa tidningarna kunde redovisa ett positivt nettoresultat. Överskott på 250 000 eller mer hade nästan en tredjedel av företagen: i bokstavsordning Aktuellt i Politiken, Eesti Päevaleht, Helsingin, NU, Onsdagstidningen, Skaraborgs-Bygden (som dessutom passerade 10 000 exemplar i upplaga), Tempus, Värmlands-Bygden, Västerbottningen och Östhammars Nyheter.

Med nettomarginalen som mått ligger Onsdagstidningen (81 %), Helsingin (30 %), Tempus (23 %) Internationalen (22 %), Östhammars Nyheter (20 %) och Eesti Päevaleht (15 %) främst inom gruppen lågfrekventa dagstidningar.

## 3 Medel- och högfrekventa dagstidningars ekonomi

Gränsen för allmänt driftsstöd går för medel- och högfrekventa tidningar vid 30 % i hushållstäckning på utgivningsorten. Denna gräns har bestämt indelningen här av tidningar som utkommer 3-7 dagar per vecka. Dessutom skiljer vi mellan landsorts- och storstadstidningar.

### 3.1 Tidningar med allmänt driftsstöd

I sammanställningen av tidningar med allmänt driftsstöd ingår sexton dagstidningsföretag. För det första är det tolv landsortstidningar, för det andra, två storstadstidningar och för det tredje, två så kallade särskilda nyhetstidningar, utgivna i Stockholm men enligt förordningen inga storstadstidningar, det vill säga Dagen och innevarande år nedlagda Finanstidningen.

#### 3.1.1 Landsortstidningar med stöd

Tre av tidningsföretagen i gruppen landsortstidningar med stöd ger ut två tidningar med driftsstöd: Dala-Demokraten (Dala-Demokraten och D-D Borlänge, med avtrappat bidrag och sedermera nedlagd), Lysekilsposten (Lysekilsposten och Stenungsunds-Posten) och Östra Småland (Nyheter Oskarshamn och Östra Småland).

Resultatet har trots ökat driftsstöd utvecklats i negativ riktning under 2001. Endast sju av tretton företag har ett positivt nettoresultat, driftsstödet inräknat. Generellt sett har resultatförsämringen orsakats av stigande kostnader, på i ett par fall ca 20 %. De bästa resultaten redovisade Dagbladet Nya Samhället (numera i samarbete med Sundsvalls Tidning) och Folkbladet Östgöten (numera ägd av Norrköpings Tidningar).

De relativt sett största underskotten redovisades av Folket och Arbetarbladet, som också gjorde de största kostnadsökningarna. I årsredovisningen hänvisar Arbetarbladet till inkörningsproblem i pressen, omfattande reparationer av byggnader och en omstrukturering inom den lokala detaljhandeln och därmed lokalannonseringen.

#### 3.1.2 Storstadstidningar och särskilda nyhetstidningar med stöd

I gruppen ”storstadstidningar med allmänt driftsstöd” återstår Skånska Dagbladet och Svenska Dagbladet. Svenska Dagbladets resultat försämrades på nytt. En kostnadsminskning på fem

procent och en höjning av driftsstödet med nio miljoner räckte inte långt för att kompensera ett intäktsbortfall på 24 %. Underskottet växte med drygt 150 miljoner. Nettomarginalen blev -38,6 % för Svenska Dagbladet.

Även för Skånska Dagbladets växte underskottet, trots att Arbetets prenumeranter efter nedläggning i stor utsträckning sökte sig till tidningen. Skånska Dagbladets upplaga blev 43 700 exemplar. Man får gå tillbaka till 1950-talet för att finna en lika stor upplaga för tidningen. Enligt tidningens årsredovisning har upplagetillväxten i rådande konjunkturläge tagit mer än den givit.

Resultatutvecklingen för de två tidningarna i gruppen är följande under de tre senaste åren:

| Företag           | Resultat efter finansnetto (tkr.) |         |          |
|-------------------|-----------------------------------|---------|----------|
|                   | 1999                              | 2000    | 2001     |
| Skånska Dagbladet | 27 311                            | -10 298 | -14 951  |
| Svenska Dagbladet | -129 265                          | -98 605 | -256 164 |

Av de två särskilda nyhetstidningarna Dagen och Finanstidningen återstår endast Dagen. Finanstidningen lades efter en mycket påkostad marknadsföring ned i februari 2002. Fyradagartidningen Dagen har däremot fortsatt att förbättra sitt resultat. I årsredovisningen förklarar man detta med en intensifierad marknadsföring i tidningens kärngrupper och förbättrade relationer till annonsörer och prenumeranter (och en upplageökning på 700 exemplar). Tidningens intäkter steg med sju procent. Kostnaderna växte med 4,4 % men det täcktes till stor del av den allmänna höjningen av driftsstödet 2001 med 15 %.

### 3.2 Övriga landsortstidningar

I vår sammanställning av övriga landsortstidningar ingår 61 tidningsföretag utan allmänt driftsstöd. Gruppen innehåller såväl konkurrenstidningar som ensamtidningar.

Några företag består av flera tidningar. Det är Dalarnas Tidningar (Falukuriren, Borlänge Tidning/Södra Dalarnas Tidning och Mora Tidning), Gotlandspress (Gotlands Allehanda och Gotlands Tidningar), Hälsingetidningar (Hudiksvalls Tidning, Hälsinge-Kuriren och Ljusdals-Posten), Lokaltidningar i Västergötland (Skaraborgs Allehanda, Mariestads-Tidningen och Hjo Tidning), Länsstidningen Östersund (även Tidningen Härjedalen), Norrköpings Tidningar (även Västerviks-Tidningen), Nya Wermlands-Tidningen (även Arvika Nyheter, Filipstads Tidning, Fryksdals-Bygden, Karlskoga Tidning, Nya Kristinehamns-Posten och Säffle-Tidningen), Sala Allehanda (även Arboga Tidning, Avesta Tidning, Bärgslagsbladet och Fagersta Posten), Trollhättans Tidning (även Elfsborgs Läns Allehanda), Ystads Allehanda (även Trelleborgs Allehanda) och Västgöta-Tidningar (Falköpings Tidning, Skaraborgs Läns Tidning, Skövde Nyheter och Västgöta-Bladet).

Som också nämnts har Dalslänningen, Haparandabladet, Norra Halland och Nynäshamns-Posten förts till denna grupp.

Generellt sett har det ekonomiska resultatet för gruppen försämrats från 2000 till 2001. Av de 61 tidningsföretagen i gruppen redovisar 47 överskott efter finansnetto.

Om man beaktar hela perioden 1976-2001 och tar hänsyn till pensionsmedlen 2001, var det som antytts bara ett tidningsföretag i gruppen som slog vinstrekord 2001, nämligen Bohuslänningen.

Av de tidningsföretag som redovisar större förluster har redan nämnts offensiva Ljusnan, fusionerande Helsingborgs Dagblad samt Bergslagsposten och Enköpings-Posten, två tidningar under omställning. Problem liknande de senare tidningsföretagens har Tidningen Ängermanland (sammanslagningen av Nya Norrland och Västernorrlands Allehanda) och Västgöta-Tidningar (som inkluderar andratidningen Skövde Nyheter).

### 3.3 Övriga storstadstidningar

De här så kallade övriga storstadstidningarna drabbades av en försämring av nettomarginalen under 2001. Lönsamheten för Dagens Industri fortsatte att minska. Intäkterna föll med 18,5 % medan kostnaderna reducerades med 6,3 %. Till detta kom att finansnettot mer än halverades. I absoluta tal sjönk vinsten från 295 till 167 miljoner. Det räckte som visats likväl till en nettomarginal på 24,9 %.

Näst bästa resultatet i gruppen redovisade Sydsvenska Dagbladet (inklusive ett nybildat bolag för tidningens annonsförsäljning). Den kraftiga nedgången i resultat från 2000 till 2001 beror i huvudsak på pensionsåterbäringen 2000 som tillförde företaget 105 miljoner. I övrigt beror den på att kostnaderna ökade medan intäkterna minskade.

Det tredje bästa resultatet i gruppen står Aftonbladet för. Kostnaderna ökade med 5-6 % medan intäkterna ökade med 3-4 %. Tar man hänsyn till pensionsåterbäringen 2000, rör det sig 2001 om en resultatförbättring och ett rekordresultat för tidningen. Avståndet till Expressen växer. Expressens kostnader ökade med ca 6 % samtidigt som fallet för intäkterna blev nästan dubbelt så stort (11,3 %). Aftonbladets intäkter var ca 35 % större än Expressens, kostnaderna bara 6 % högre.

För Dagens Nyheter (inklusive ett nybildat bolag för tidningens annonsförsäljning) innebar den försämrade annonskonjunkturen ett kraftigt bortfall av annonsintäkter. Tidningens samlade intäkter föll med 13 %. Samtidigt reducerades tidningens sina kostnader med nästan 17 %. Genom kostnadsminskningen blev nettomarginalen tre procent.

Intäktsbortfallet för Göteborgs-Posten stannade på 7,2 % men kostnaderna ökade med 5,9 % och resultatet blev en nettomarginal på -1,3 %. Därmed gav 2001 det sämsta resultatet för tidningen under perioden 1976-2001.

Resultatutvecklingen 1999-2001 för tidningsföretagen i gruppen är följande:

| Företag              | Resultat efter finansnetto (tkr.) |         |          |
|----------------------|-----------------------------------|---------|----------|
|                      | 1999                              | 2000    | 2001     |
| Aftonbladet          | 25 510                            | 175 433 | 149 259  |
| Expressen            | -252 656                          | -31 874 | -203 902 |
| Dagens Industri      | 272 976                           | 295 031 | 166 941  |
| Dagens Nyheter       | 264 248                           | 619 029 | 56 757   |
| Göteborgs-Posten     | 117 914                           | 181 814 | -18 601  |
| Sydsvenska Dagbladet | 101 991                           | 243 589 | 83 772   |

### 3.4 Konkurrenterna inom landsortspressen

För att underlätta jämförelser mellan tidningsföretag som har samma utgivningsort finns en sammanställning i *tabell 11* som gäller de kvarvarande fjorton konkurrenterna inom landsortspressen avseende 1999-2001.

Inom parentes efter tidningens namn anges hushållstäckningen 2001 (i stödsammanhang används treårsgenomsnitt). I redovisningen av resultatet för Nya Wermlands-Tidningen ingår de två tidigare lokaltidningsgrupperna Västra respektive Östra Wermlands Lokaltidningar. Nya Wermlands-Tidningen konkurrerar därmed med två andratidningar, Värmlands Folkblad i Karlstad och Karlskoga-Kuriren i Karlskoga.

Av tabellen framgår, att den tidning på en konkurrentsort som har den högsta hushållstäckningen vanligen också har det bästa resultatet, och det finns, om man också beaktar nettomarginalen, bara ett undantag 2001: Luleå. Den omkastade ordningen mellan Norrbottens-Kuriren och Norrländska Socialdemokraten har nästan blivit regel. Inget av tidningsföretagen i Luleå erhåller statligt driftsstöd.

Av förstatidningarna är det bara Sundsvalls Tidning som förbättrar sitt resultat. Om man beaktar pensionsåterbäringen 2000 gäller det också Nya Wermlands-Tidningen. Andratidningar med samma resultatens var Dagbladet Nya Samhället, Örebro-Kuriren (en reducerad förlust) och Karlskoga-Kuriren. Till bilden för andratidningarna hör att driftstödet höjdes 2001.

Tabell 11 Ekonomiskt resultat 1999-2001 på konkurrensorter i landsorten

| Tidningsföretag och hushålls-<br>täckning på utgivningsorten 2001 | Resultat efter finansnetto (tkr.) |         |         |
|-------------------------------------------------------------------|-----------------------------------|---------|---------|
|                                                                   | 1999                              | 2000    | 2001    |
| Norrköpings Tidningar (66)                                        | 87 189                            | 98 856  | 34 707  |
| Folkbladet (9)                                                    | -301                              | 2 244   | 1 600   |
| Sundsvalls Tidning (66)                                           | 4 756                             | 6 106   | 9 316   |
| Dagbladet Nya Samhället (18)                                      | -2 122                            | 56      | 2 763   |
| Nerikes Allehanda (64)                                            | 49 432                            | 80 739  | -5 920  |
| Örebro-Kuriren (3)                                                | -2 181                            | -1 922  | -736    |
| Barometern (64)                                                   | 10 339                            | 25 093  | 5 919   |
| Östra Småland (18)                                                | 1 580                             | 8 255   | 557     |
| Västerbottens-Kuriren (62)                                        | 12 941                            | 22 049  | 2 592   |
| Västerbottens Folkblad (14)                                       | 206                               | 1 342   | -2 348  |
| Blekinge Läns Tidning (60)                                        | 5 688                             | 17 797  | 2 056   |
| Sydöstran (20)                                                    | 1 020                             | 5 576   | -2 584  |
| Lokaltidningar i Västergötland (59)                               | 15 911                            | 18 878  | 13 440  |
| Västgöta-Tidningar (14)                                           | -17 809                           | -10 382 | -12 531 |
| Falu-Kuriren (58)                                                 | 27 695                            | 41 486  | 23 191  |
| Dala-Demokraten (15)                                              | 4 279                             | 9 447   | 2 940   |
| Nya Wermlands-Tidningen (58)                                      | 34 260                            | 48 921  | 41 698  |
| Värmlands Folkblad (17)                                           | 2 606                             | 19 010  | 592     |
| Karlskoga-Kuriren (23)                                            | -995                              | -1 437  | 660     |
| Östersunds-Posten (55)                                            | 5 051                             | 13 296  | 3 527   |
| Länstidningen (35)                                                | 703                               | 4 924   | -1 295  |
| Eskilstuna-Kuriren (53)                                           | 16 658                            | 29 202  | 11 493  |
| Folket (17)                                                       | -1 283                            | 3 046   | -2 261  |
| Gefle Dagblad (50)                                                | -4 565                            | 16 461  | -3 257  |
| Arbetarbladet (23)                                                | 5 125                             | 16 127  | -5 618  |
| Norrbottens-Kuriren (49)                                          | 677                               | 10 528  | -9 671  |
| Norrländska Socialdemokraten (31)                                 | 9 827                             | 26 531  | 5 527   |

Anm. För Lokaltidningar i Västergötland anges hushållstäckningen i Skövde för Skaraborgs Allehanda. För Västgöta-Tidningar anges hushållstäckningen i Skövde för Skövde Nyheter. Resultatet avser i båda fallen samtliga tidningar i respektive tidningsenhet. Nya Wermlands-Tidningen (och Karlskoga Tidning) konkurrerar i Karlstad med Värmlands Folkblad och i Karlskoga med Karlskoga-Kuriren.



# 4 Sammanfattning

Föreliggande analys av den svenska dagspressens ekonomi 2001 utifrån dagstidningsföretagens årsredovisningar är den tjugosjätte i sitt slag. Detta gör det möjligt att granska 2001 års resultat i ett ovanligt långt perspektiv.

Under den senare delen av 1970-talet hade den svenska dagspressen blygsamma ekonomiska resultat. Procenttalet för nettomarginalen varierade omkring 3 %. Efter ett mycket svagt resultat 1981 förbättrades ekonomin snabbt under 1980-talet. Toppnivån för nettomarginalen blev ca 9 % och en mellannivå på väg dit ca 6 %.

Därefter hamnade nettomarginalen åter på den angivna mellannivån men vände snabbt uppåt igen. En ny topp nåddes 1992 trots ett sämre konjunkturläge i början av 1990-talet än i slutet av 1980-talet.

Efter 1992 föll lönsamhetskurvan brant till en bottennotering 1996 och hamnade nästan på samma låga nivå som 1981 års resultat. Kurvan vände uppåt igen 1997. Omsvängningen åstadkoms främst genom kostnadsänkning. Under 1998 fortsatte uppgången, nu med hjälp av en ökning av annonsintäkterna. Nettomarginalen hamnade ännu en gång på mellannivån 6,4 %, i statistisk mening periodens medianvärde.

Under 1999 förbättrades nettomarginalen till 7,1 %. Orsakerna till denna förbättring var flera. En något större roll än tidigare spelade intäkter av engångsnatur. Konjunkturuppgången fick därefter mindre effekter på tidningsföretagens ekonomiska resultat 1999 än väntat men det ändrade sig året efter. Branschresultatet nådde 2000 en rekordnivå. Det går att tala om en förbättring över lag. Även denna gång invercade tillskott av engångskaraktär, nämligen överskottsmedel på pensioner. Man kan säga att redan goda resultat, överslagberäknade till en nettomarginal på 7,5 %-8,0 %, gjordes till rekordresultat (13,2 %).

Under 2001 vände konjunkturen nedåt, under hösten på ett sätt som ingen hade räknat med. Tidningsföretagen fick svårt att snabbt ställa om för sämre tider. En höjning av abonnemangspriset kunde inte få någon större effekt eftersom merparten av alla abonnemang tecknas för ett år taget. En generell höjning av annonsprisnivån var inte att tänka på, eftersom en sådan kunde leda till ytterligare volymminskning. Tidningsföretag som redan var inne i ett rationaliseringsarbete kunde möjligen snabba på detta. Intresset för samarbete mellan konkurrerande tidningar och grann-tidningar ökade. Vändningen nedåt i konjunkturen och svårigheterna att förutse och anpassa sig till detta ledde till att branschens lönsamhet i jämförelse med 2000 halverades. Nettomarginalen 2001 blev 4,3 %.

Generellt sett är skillnaderna i ekonomiskt resultat betydande mellan tidningar utan och tidningar med driftsstöd. Dessa skillnader är strukturellt bestämda av tidningarnas marknadsposition. Samtidigt finns det betydande ekonomiska skillnader mellan tidningar inom respektive kategori, det vill säga bland tidningar utan driftsstöd liksom bland tidningar med driftsstöd. Orsakerna till det är företagsspecifika. Inom ramen för strukturellt betingade konkurrensvillkor är företagens agerande utslagsgivande för det slutliga resultatet.



# Bilagor

Tidningsföretagens resultat 2001 (tkr)

| Tidning                                                 | Intäkter | Drifts-<br>stöd | Kostnader | Rörelse-<br>resultat | Finans-<br>netto | Netto-<br>resultat | Brutto-<br>marg<br>% | Netto-<br>marg<br>% | Avk tot<br>kap<br>% | Soli-<br>ditet<br>% | Upplaga<br>2001<br>1 000 ex | Hush.<br>täckn<br>% |
|---------------------------------------------------------|----------|-----------------|-----------|----------------------|------------------|--------------------|----------------------|---------------------|---------------------|---------------------|-----------------------------|---------------------|
| <i>Tidningar 1-2 dagar/vecka med allmänt driftsstöd</i> |          |                 |           |                      |                  |                    |                      |                     |                     |                     |                             |                     |
| Aktuellt i Politiken                                    | 19 644   | 5 668           | 24 536    | 776                  | 39               | 815                | 4                    | 4                   | 8                   | 26                  | 11.5                        | 0                   |
| Arbetaren                                               | 1 651    | 2 035           | 6 463     | -2 777               |                  | -2 777             | -168                 | -168                | -109                | 3                   | 3.2                         | 0                   |
| Blekinge-Posten                                         | 2 394    | 2 035           | 4 494     | -65                  | -24              | -89                | -3                   | -4                  | -4                  | 9                   | 4.1                         | 9                   |
| Broderskap                                              | 7 364    | 2 035           | 9 593     | - 194                | 86               | - 108              | -3                   | -1                  |                     |                     | 3.2                         | 0                   |
| Eesti Päevaleht                                         | 1 555    | 2 035           | 3 408     | 182                  | 50               | 232                | 12                   | 15                  | 11                  | 34                  | 2.2                         | 0                   |
| Finnveden Fredag                                        | 1 835    | 1 899           | 3 757     | -23                  | 27               | 4                  | -1                   | 0                   | 1                   | 28                  | 4.1                         | 12                  |
| Folkbladet i Jönköping                                  | 1 855    | 2 035           | 3 758     | 132                  | 26               | 158                | 7                    | 9                   | 9                   | 47                  | 2.2                         | 4                   |
| Helsingen                                               | 854      | 2 035           | 2 914     | -25                  | 281              | 256                | -3                   | 30                  | 8                   | 73                  | 2.6                         | 2                   |
| Hemmets Vän                                             | 11 635   | 3 874           | 15 229    | 280                  | - 126            | 154                | 2                    | 1                   | 4                   | 31                  | 14.9                        | 1                   |
| Internationalen                                         | 993      | 2 035           | 2 792     | 236                  | -20              | 216                | 24                   | 22                  | 59                  | -10                 | 2.1                         | 0                   |
| Kalmar Läns Tidning                                     | 2 464    | 2 035           | 4 684     | - 185                |                  | - 185              | -8                   | -8                  | -13                 | 9                   | 2.6                         | 2                   |
| Karlstads-Tidningen                                     | 2 421    | 2 035           | 4 456     |                      |                  |                    |                      |                     |                     | 10                  | 3.3                         | 6                   |
| Kristdemokraten                                         | 5 355    | 2 762           | 9 026     | - 909                | 4                | - 905              | -17                  | -17                 | -32                 | 34                  | 6.2                         | 0                   |
| Kungsbacka Tidning                                      | 1 582    | 2 035           | 3 721     | - 104                | -22              | - 126              | -7                   | -8                  | -11                 | 14                  | 2.3                         | 9                   |
| Liberacion                                              | 1 526    | 2 035           | 3 531     | 30                   |                  | 30                 | 2                    | 2                   | 3                   | 66                  | 2.1                         | 0                   |
| Länstidningen Östergötland                              | 2 990    | 2 035           | 5 227     | - 202                | 10               | - 192              | -7                   | -6                  | -15                 | 9                   | 3.1                         | 1                   |
| M-L Proletären                                          | 1 575    | 2 035           | 4 150     | - 540                | -2               | - 542              | -34                  | -34                 | -79                 | -46                 | 3.3                         | 1                   |
| Mölnads-Posten                                          | 14 653   | 1 899           | 16 609    | -57                  | 74               | 17                 | 0                    | 0                   |                     | 18                  | 14.1                        | 20                  |
| NU                                                      | 4 353    | 2 466           | 6 507     | 312                  | -2               | 310                | 7                    | 7                   | 15                  | 43                  | 7.6                         | 0                   |
| Nyhetstidningen Sesam                                   | 5 558    | 4 030           | 9 497     | 91                   | 1                | 92                 | 2                    | 2                   | 6                   | -11                 | 8.7                         | 0                   |
| Onsdagstidningen                                        | 945      | 1 899           | 2 082     | 762                  | 3                | 765                | 81                   | 81                  | 129                 | 40                  | 2.8                         | 7                   |
| Ruotsin Suomalainen                                     | 3 161    | 2 035           | 5 291     | -95                  | -24              | - 119              | -3                   | -4                  | -5                  | 6                   | 4.8                         | 0                   |
| Sjuhäradsbygdens Tidn.                                  | 1 979    | 2 035           | 4 444     | - 430                | 52               | - 378              | -22                  | -19                 | -15                 | 50                  | 2.2                         | 1                   |
| Skaraborgsbygden                                        | 7 073    | 2 035           | 8 863     | 245                  |                  | 245                | 3                    | 3                   | 8                   | 37                  | 10                          | 14                  |
| Skärgården                                              | 2 059    | 900             | 4 149     | -1 190               | -51              | -1 241             | -58                  | -60                 | -59                 | -29                 | 6                           | 0                   |
| Smålandsbygdens Tidning                                 | 5 242    | 1 899           | 7 010     | 131                  | - 362            | - 231              | 3                    | -4                  | 5                   | 47                  | 3.4                         | 1                   |
| Sörmlandsbygden                                         | 2 803    | 1 928           | 5 172     | - 441                | 29               | - 412              | -16                  | -15                 | -21                 | 28                  | 2.8                         | 4                   |
| Tempus                                                  | 1 758    | 2 035           | 3 418     | 375                  | 31               | 406                | 21                   | 23                  | 39                  | 12                  | 2.3                         | 0                   |
| Tranås-Posten                                           | 2 651    | 1 945           | 4 453     | 143                  | -50              | 93                 | 5                    | 4                   | 11                  | 28                  | 2.3                         | 20                  |
| Viikkoviesti                                            | 4 245    | 2 035           | 6 438     | - 158                | -42              | - 200              | -4                   | -5                  | -7                  | -26                 | 6.1                         | 0                   |

Tidningsföretagens resultat 2001 (tkr)

| Tidning                                                 | Intäkter       | Drifts-<br>stöd | Kostnader      | Rörelse-<br>resultat | Finans-<br>netto | Netto-<br>resultat | Brutto-<br>marg<br>% | Netto-<br>marg<br>% | Avk tot<br>kap<br>% | Soli-<br>ditet<br>% | Upplaga<br>2001<br>1 000 ex | Hush.<br>täckn<br>% |
|---------------------------------------------------------|----------------|-----------------|----------------|----------------------|------------------|--------------------|----------------------|---------------------|---------------------|---------------------|-----------------------------|---------------------|
| Värmlands-Bygden                                        | 2 952          | 1 899           | 4 543          | 308                  | -7               | 301                | 10                   | 10                  | 38                  | -4                  | 3.6                         | 2                   |
| Västerbottningen                                        | 6 719          | 4 070           | 10 258         | 531                  | 120              | 651                | 8                    | 10                  | 11                  | 47                  | 4                           | 1                   |
| Västerbygden                                            | 1 334          | 2 035           | 3 473          | - 104                | 26               | -78                | -8                   | -6                  | -5                  | 52                  | 2.1                         | 1                   |
| Västmanlands Nyheter                                    | 19 647         | 10 175          | 29 960         | - 138                |                  | - 138              | -1                   | -1                  | -2                  |                     | 17.9                        | 1                   |
| Växjöbladet                                             | 2 670          | 2 035           | 4 670          | 35                   | -1               | 34                 | 1                    | 1                   | 4                   | 13                  | 2.9                         | 4                   |
| Östhammars Nyheter                                      | 1 654          | 2 035           | 3 387          | 302                  | 21               | 323                | 18                   | 20                  | 28                  | 29                  | 2.4                         | 23                  |
| <b>Summa</b>                                            | <b>159 149</b> | <b>90 048</b>   | <b>251 963</b> | <b>-2 766</b>        | <b>147</b>       | <b>-2 619</b>      |                      |                     |                     |                     |                             |                     |
| <i>Tidningar 3-6 dagar/vecka med allmänt driftsstöd</i> |                |                 |                |                      |                  |                    |                      |                     |                     |                     |                             |                     |
| Arbetarbladet                                           | 92 037         | 15 328          | 115 229        | -7 864               | 2 246            | -5 618             | -9                   | -6                  | -6                  | 50                  | 27.4                        | 23                  |
| Dagbladet Nya Samhället                                 | 32 363         | 13 358          | 43 217         | 2 504                | 259              | 2 763              | 8                    | 9                   | 17                  | 33                  | 11.5                        | 18                  |
| Dagen                                                   | 46 613         | 15 937          | 60 094         | 2 456                | 584              | 3 040              | 5                    | 7                   | 10                  | 26                  | 17.7                        | 0                   |
| Dala-Demokraten                                         | 78 680         | 18 246          | 94 976         | 1 950                | 990              | 2 940              | 2                    | 4                   | 6                   | 40                  | 22.1                        | 15                  |
| Folkbladet/Östgöten                                     | 30 597         | 12 138          | 41 670         | 1 065                | 535              | 1 600              | 3                    | 5                   | 9                   | 55                  | 9.2                         | 9                   |
| Folket                                                  | 30 805         | 10 939          | 44 265         | -2 521               | 260              | -2 261             | -8                   | -7                  | -14                 | 18                  | 8.3                         | 17                  |
| Karlskoga-Kuriren                                       | 18 281         | 8 089           | 25 754         | 616                  | 44               | 660                | 3                    | 4                   | 13                  | 6                   | 8.3                         | 23                  |
| Lysekilsposten                                          | 8 792          | 4 498           | 13 143         | 147                  | - 165            | -18                | 2                    | -                   | 8                   | 19                  | 5.2                         | 36                  |
| Sydöstran                                               | 58 571         | 15 328          | 76 175         | -2 276               | - 308            | -2 584             | -4                   | -4                  | -4                  | 105                 | 17.7                        | 19                  |
| Värmlands Folkblad                                      | 91 583         | 15 328          | 107 382        | - 471                | 1 063            | 592                | -1                   | 1                   | 1                   | 40                  | 23.7                        | 17                  |
| Västerbottens Folkblad                                  | 63 217         | 15 328          | 81 632         | -3 087               | 739              | -2 348             | -5                   | -4                  | -8                  | 37                  | 17.3                        | 14                  |
| Örebro-Kuriren                                          | 10 769         | 4 734           | 16 262         | - 759                | 23               | - 736              | -7                   | -7                  | -41                 | -17                 |                             | 3                   |
| Östra Småland                                           | 60 577         | 21 193          | 81 869         | -99                  | 656              | 557                | 0                    | 1                   | 2                   | 36                  | 17.2                        | 18                  |
| <b>Summa</b>                                            | <b>622 885</b> | <b>170 444</b>  | <b>801 668</b> | <b>-8 339</b>        | <b>6 926</b>     | <b>-1 413</b>      |                      |                     |                     |                     |                             |                     |

## Tidningsföretagens resultat 2001 (tkr)

| Tidning                                           | Intäkter | Drifts-<br>stöd | Kostnader | Rörelse-<br>resultat | Finans-<br>netto | Netto-<br>resultat | Brutto-<br>marg<br>% | Netto-<br>marg<br>% | Avk tot<br>kap<br>% | Soli-<br>ditet<br>% | Upplaga<br>2001<br>1 000 ex | Hush.<br>täckn<br>% |
|---------------------------------------------------|----------|-----------------|-----------|----------------------|------------------|--------------------|----------------------|---------------------|---------------------|---------------------|-----------------------------|---------------------|
| <i>Landsortstidningar utan allmänt driftsstöd</i> |          |                 |           |                      |                  |                    |                      |                     |                     |                     |                             |                     |
| Alingsås Tidning                                  | 48 920   |                 | 49 414    | - 494                | -33              | - 527              | -1                   | -1                  | -2                  | 26                  | 13.1                        | 51                  |
| Barometern                                        | 167 610  |                 | 163 683   | 3 927                | 1 992            | 5 919              | 2                    | 4                   | 6                   | 29                  | 47                          | 64                  |
| Bergslagsposten                                   | 48 246   |                 | 55 896    | -7 650               | 934              | -6 716             | -16                  | -14                 | -17                 | 48                  | 10.6                        | 53                  |
| Blekinge Läns Tidning                             | 135 194  |                 | 133 924   | 1 270                | 786              | 2 056              | 1                    | 2                   | 4                   | 20                  | 37.3                        | 60                  |
| Bohusläningen                                     | 123 924  |                 | 110 958   | 12 966               | 2 084            | 15 050             | 10                   | 12                  | 14                  | 56                  | 32.4                        | 65                  |
| Borås Tidning                                     | 179 970  |                 | 174 130   | 5 840                | 4 651            | 10 491             | 3                    | 6                   | 4                   | 76                  | 50.2                        | 70                  |
| Dalslänningen                                     | 14 523   |                 | 13 231    | 1 292                | - 521            | 771                | 9                    | 5                   | 16                  | 45                  | 7.3                         | 79                  |
| Enköpings-Posten                                  | 34 808   |                 | 39 109    | -4 301               | 322              | -3 979             | -12                  | -11                 | -21                 | 26                  | 10.1                        | 55                  |
| Eskilstuna-Kuriren                                | 174 170  |                 | 174 441   | - 271                | 11 764           | 11 493             | 0                    | 7                   | 5                   | 73                  | 33                          | 53                  |
| Falu-Kuriren                                      | 205 627  | 3 031           | 195 967   | 12 691               | 10 500           | 23 191             | 6                    | 11                  | 13                  | 55                  | 57                          | 58                  |
| Gefle Dagblad                                     | 130 169  |                 | 134 799   | -4 630               | 1 373            | -3 257             | -4                   | -2                  | -3                  | 28                  | 29                          | 50                  |
| Gotlandspress                                     | 77 990   | 4 070           | 78 852    | 3 208                | 978              | 4 186              | 4                    | 5                   | 10                  | 38                  | 23.7                        | 91                  |
| Hallands Nyheter                                  | 116 963  |                 | 107 467   | 9 496                | 2 608            | 12 104             | 8                    | 10                  | 9                   | 67                  | 31                          | 74                  |
| Hallandsposten                                    | 136 335  |                 | 124 473   | 11 862               | -7 972           | 3 890              | 9                    | 3                   | 9                   | 55                  | 32.4                        | 63                  |
| Haparandabladet                                   | 9 667    | 2 035           | 11 008    | 694                  | 30               | 724                | 7                    | 7                   | 13                  | 27                  | 4.1                         | 45                  |
| Helsingborgs Dagblad                              | 364 280  |                 | 397 934   | -33 654              | 450              | -33 204            | -9                   | -9                  | -11                 | 43                  | 50.3                        | 63                  |
| Hälsingetidningar                                 | 123 637  |                 | 117 414   | 6 223                | 311              | 6 534              | 5                    | 5                   | 10                  | 30                  | 32.8                        | 72                  |
| Jönköpings-Posten                                 | 174 749  |                 | 135 561   | 39 188               | 371              | 39 559             | 22                   | 23                  | 31                  | 46                  | 42                          | 67                  |
| Katrineholms-Kuriren                              | 54 492   |                 | 54 429    | 63                   | 1 015            | 1 078              | 0                    | 2                   | 3                   | 48                  | 13.1                        | 65                  |
| Kristianstadsbladet                               | 132 211  |                 | 128 090   | 4 121                | 471              | 4 592              | 3                    | 3                   | 13                  | 55                  | 30.8                        | 70                  |

## Tidningsföretagens resultat 2001 (tkr)

| Tidning                        | Intäkter | Drifts-<br>stöd | Kostnader | Rörelse-<br>resultat | Finans-<br>netto | Netto-<br>resultat | Brutto-<br>marg<br>% | Netto-<br>marg<br>% | Avk tot<br>kap<br>% | Soli-<br>ditet<br>% | Upplaga<br>2001<br>1 000 ex | Hush.<br>täckn<br>% |
|--------------------------------|----------|-----------------|-----------|----------------------|------------------|--------------------|----------------------|---------------------|---------------------|---------------------|-----------------------------|---------------------|
| Laholms Tidning                | 17 105   | 2 035           | 18 341    | 799                  | 250              | 1 049              | 5                    | 6                   | 9                   | 25                  | 4                           | 39                  |
| Ljusnan                        | 60 369   |                 | 72 995    | -12 626              | -1 129           | -13 755            | -21                  | -23                 | -24                 | 28                  | 15.2                        | 72                  |
| Lokaltidningen i Västergötland | 118 694  |                 | 105 999   | 12 695               | 745              | 13 440             | 11                   | 11                  | 30                  | 17                  | 39.4                        | 59                  |
| Länstidningen Södertälje       | 69 847   |                 | 69 058    | 789                  | 1 853            | 2 642              | 1                    | 4                   | 4                   | 49                  | 17.6                        | 43                  |
| Länstidningen Östersund        | 78 063   |                 | 79 403    | -1 340               | 45               | -1 295             | -2                   | -2                  | -1                  | 30                  | 22.6                        | 35                  |
| Motala Tidning                 | 44 408   |                 | 43 105    | 1 303                | 813              | 2 116              | 3                    | 5                   | 5                   | 63                  | 12.8                        | 57                  |
| Nerikes Allehanda              | 333 088  |                 | 337 896   | -4 808               | -1 112           | -5 920             | -1                   | -2                  | -1                  | 51                  | 66.3                        | 64                  |
| Norra Halland                  | 16 319   |                 | 16 027    | 292                  | 110              | 402                | 2                    | 2                   | 5                   | 31                  | 11.5                        | 41                  |
| Norra Skåne                    | 113 054  |                 | 114 468   | -1 414               | 224              | -1 190             | -1                   | -1                  | -1                  | 39                  | 21.8                        | 69                  |
| Norra Västerbotten             | 121 023  |                 | 117 951   | 3 072                | 653              | 3 725              | 3                    | 3                   | 4                   | 73                  | 30                          | 78                  |
| Norrbottens-Kuriren            | 113 930  |                 | 124 074   | -10 144              | 473              | -9 671             | -9                   | -8                  | -15                 | 46                  | 28.2                        | 49                  |
| Norrköpings Tidningar          | 357 858  |                 | 330 343   | 27 515               | 7 192            | 34 707             | 8                    | 10                  | 5                   | 82                  | 62.6                        | 66                  |
| Norrländska Socialdemokraten   | 162 927  |                 | 157 501   | 5 426                | 101              | 5 527              | 3                    | 3                   | 6                   | 55                  | 40.2                        | 31                  |
| Norrtelje Tidning              | 70 702   |                 | 69 266    | 1 436                | 786              | 2 222              | 2                    | 3                   | 5                   | 40                  | 14.4                        | 56                  |
| Nya Lidköpings-Tidningen       | 60 010   |                 | 50 587    | 9 423                | 833              | 10 256             | 16                   | 17                  | 12                  | 63                  | 26.5                        | 88                  |
| Nya Ludvika Tidning            | 30 258   |                 | 31 029    | - 771                | - 658            | -1 429             | -3                   | -5                  | -6                  | 12                  | 9.5                         | 56                  |
| Nya Wermlands-Tidningen        | 342 170  |                 | 302 523   | 39 647               | 2 051            | 41 698             | 12                   | 12                  | 5                   | 71                  | 94.4                        | 58                  |
| Nynäshamns-Posten              | 15 898   |                 | 14 211    | 1 687                | 720              | 2 407              | 11                   | 15                  | 12                  | 77                  | 6.9                         | 57                  |
| Piteå-Tidningen                | 66 278   |                 | 66 214    | 64                   | 2 672            | 2 736              | 0                    | 4                   | 4                   | 71                  | 17.6                        | 76                  |
| Provinstidningen Dalsland      | 16 044   |                 | 15 238    | 806                  | 32               | 838                | 5                    | 5                   | 13                  | 30                  | 4.7                         | 69                  |

## Tidningsföretagens resultat 2001 (tkr)

| Tidning                   | Intäkter         | Drifts-<br>stöd | Kostnader        | Rörelse-<br>resultat | Finans-<br>netto | Netto-<br>resultat | Brutto-<br>marg<br>% | Netto-<br>marg<br>% | Avk tot<br>kap<br>% | Soli-<br>ditet<br>% | Upplaga<br>2001<br>1 000 ex | Hush.<br>täckn<br>% |
|---------------------------|------------------|-----------------|------------------|----------------------|------------------|--------------------|----------------------|---------------------|---------------------|---------------------|-----------------------------|---------------------|
| Sala Allehanda            | 102 276          |                 | 102 759          | - 483                | 1 930            | 1 447              | 0                    | 1                   | 4                   | 26                  | 39.2                        | 65                  |
| Smålands-Tidningen        | 98 827           |                 | 94 321           | 4 506                | 962              | 5 468              | 5                    | 6                   | 8                   | 53                  | 24.4                        | 66                  |
| Smålandsposten            | 166 685          |                 | 159 444          | 7 241                | 1 688            | 8 929              | 4                    | 5                   | 9                   | 32                  | 41.2                        | 69                  |
| Smålänningen              | 75 934           |                 | 68 774           | 7 160                | 830              | 7 990              | 9                    | 11                  | 16                  | 47                  | 13.2                        | 71                  |
| Sundsvalls Tidning        | 174 536          |                 | 168 479          | 6 057                | 3 259            | 9 316              | 3                    | 5                   | 6                   | 49                  | 37.5                        | 66                  |
| Södermanlands Nyheter     | 96 475           |                 | 84 959           | 11 516               | 3 874            | 15 390             | 12                   | 16                  | 12                  | 72                  | 24.6                        | 74                  |
| Tidningen Ångermanland    | 113 152          |                 | 125 999          | -12 847              | - 660            | -13 507            | -11                  | -12                 | -29                 | 17                  | 28.3                        | 78                  |
| Trollhättans Tidning      | 118 400          |                 | 109 295          | 9 105                | 1 111            | 10 216             | 8                    | 9                   | 22                  | 21                  | 31.1                        | 61                  |
| Ulricehamns Tidning       | 21 161           |                 | 19 109           | 2 052                | - 326            | 1 726              | 10                   | 8                   | 8                   | 70                  | 9.2                         | 78                  |
| Upsala Nya Tidning        | 363 160          |                 | 362 117          | 1 043                | 16 365           | 17 408             |                      | 5                   | 5                   | 69                  | 62.6                        | 59                  |
| Vestmanlands Läns Tidning | 227 661          |                 | 198 161          | 29 500               | 1 969            | 31 469             | 13                   | 14                  | 41                  | 13                  | 48                          | 64                  |
| Vetlanda-Posten           | 27 583           |                 | 25 808           | 1 775                | 461              | 2 236              | 6                    | 8                   | 10                  | 56                  | 9.2                         | 70                  |
| Vimmerby Tidning          | 137 136          |                 | 131 256          | 5 880                | 10               | 5 890              | 4                    | 4                   | 8                   | 56                  | 11.8                        | 77                  |
| Värnamo Nyheter           | 80 554           |                 | 70 099           | 10 455               | 1 362            | 11 817             | 13                   | 15                  | 14                  | 63                  | 23.4                        | 70                  |
| Västerbottens-Kuriren     | 194 178          |                 | 192 428          | 1 750                | 842              | 2 592              | 1                    | 1                   | 2                   | 49                  | 42.1                        | 62                  |
| Västgöta-Tidningar        | 90 241           |                 | 103 388          | -13 147              | 616              | -12 531            | -15                  | -14                 | -27                 | 28                  | 26                          | 54                  |
| Ystads Allehanda          | 129 965          |                 | 128 595          | 1 370                | 1 395            | 2 765              | 1                    | 2                   | 2                   | 18                  | 36.1                        | 74                  |
| Ölandsbladet              | 19 110           | 2 035           | 21 227           | -82                  | 36               | -46                | 0                    | 0                   | -1                  | 11                  | 8.3                         | 83                  |
| Örnsköldsviks Allehanda   | 104 004          |                 | 95 518           | 8 486                | 10 123           | 18 609             | 8                    | 18                  | 7                   | 43                  | 20.6                        | 82                  |
| Östersunds-Posten         | 113 970          |                 | 111 168          | 2 802                | 725              | 3 527              | 2                    | 3                   | 6                   | 51                  | 29.4                        | 55                  |
| Östgöta Correspondenten   | 283 644          |                 | 271 407          | 12 237               | 29               | 12 266             | 4                    | 4                   | 14                  | 4                   | 66.1                        | 66                  |
| <b>Summa</b>              | <b>7 400 182</b> | <b>13 206</b>   | <b>7 181 320</b> | <b>232 068</b>       | <b>95 369</b>    | <b>327 437</b>     |                      |                     |                     |                     |                             |                     |



Tidningsföretagens resultat 2001 (tkr)

| Tidning                                           | Intäkter   | Drifts-<br>stöd | Kostnader  | Rörelse-<br>resultat | Finans-<br>netto | Netto-<br>resultat | Brutto-<br>marg<br>% | Netto-<br>marg<br>% | Avk tot<br>kap<br>% | Soli-<br>ditet<br>% | Upplaga<br>2001<br>1 000 ex | Hush.<br>täckn<br>% |
|---------------------------------------------------|------------|-----------------|------------|----------------------|------------------|--------------------|----------------------|---------------------|---------------------|---------------------|-----------------------------|---------------------|
| <i>Storstadstidningar med allmänt driftsstöd</i>  |            |                 |            |                      |                  |                    |                      |                     |                     |                     |                             |                     |
| Skånska Dagbladet                                 | 128 143    | 59 728          | 192 385    | -4 514               | -10 437          | -14 951            | -4                   | -12                 | -1                  | 61                  | 43.7                        | 6                   |
| Svenska Dagbladet                                 | 664 362    | 65 408          | 974 062    | -244 292             | -11 872          | -256 164           | -37                  | -39                 | -52                 | -58                 | 174.5                       | 14                  |
| Summa                                             | 792 505    | 125 136         | 1 166 447  | -248 806             | -22 309          | -271 115           |                      |                     |                     |                     |                             |                     |
| <i>Storstadstidningar utan allmänt driftsstöd</i> |            |                 |            |                      |                  |                    |                      |                     |                     |                     |                             |                     |
| Aftonbladet                                       | 1 667 673  |                 | 1 530 864  | 136 809              | 12 450           | 149 259            | 8                    | 9                   | 24                  | 48                  | 401.8                       | 13                  |
| Dagens Industri                                   | 670 261    |                 | 511 000    | 159 261              | 7 680            | 166 941            | 24                   | 25                  | 27                  | 5                   | 124.6                       | 6                   |
| Dagens Nyheter                                    | 1 913 518  |                 | 1 863 891  | 49 627               | 7 130            | 56 757             | 3                    | 3                   | 6                   | 43                  | 360.5                       | 36                  |
| Expressen                                         | 1 247 147  |                 | 1 443 048  | -195 901             | -8 001           | -203 902           | -16                  | -16                 | -21                 | 33                  | 333.5                       | 9                   |
| Göteborgs-Posten                                  | 1 405 785  |                 | 1 420 970  | -15 185              | -3 416           | -18 601            | -1                   | -1                  | -1                  | 23                  | 253.7                       | 57                  |
| Sydsvenska Dagbladet                              | 774 344    |                 | 703 961    | 70 383               | 13 389           | 83 772             | 9                    | 11                  | 10                  | 59                  | 138                         | 50                  |
| Summa                                             | 7 678 728  |                 | 7 473 734  | 204 994              | 29 232           | 234 226            |                      |                     |                     |                     |                             |                     |
| Samtliga                                          | 16 653 449 | 398 834         | 16 875 132 | 177 151              | 109 365          | 286 516            |                      |                     |                     |                     |                             |                     |

## ***Anmärkning till bilaga 1***

*I tabellen över tidningarnas ekonomi namnges tidningsnamnen i stället för företagsnamnen för att göra identifieringen lättare. I ett antal fall utges flera tidningar av samma företag. Dessa redovisas nedan.*

| <b>Redovisat tidningsnamn</b>  | <b>Inkluderade tidningar</b>                                                                                           |
|--------------------------------|------------------------------------------------------------------------------------------------------------------------|
| Mölnbalds-Posten               | Kungälvb-Posten                                                                                                        |
| Västmanlands Nyheter           | Dala-Bygden, Gästriklands Tidning, Läns-Posten och Upplands Nyheter                                                    |
| Lysekilsposten                 | Stenungsunds-Posten                                                                                                    |
| Gotlandspress                  | Gotlands Allehanda, Gotlands Tidningar                                                                                 |
| Östra Småland                  | Nyheterna Oskarshamn                                                                                                   |
| Falu-Kuriren                   | Borlänge Tidning, Mora Tidning och Södra Dalarnes tidning                                                              |
| Helsingborgs Dagblad           | Nordvästra Skånes Tidningar                                                                                            |
| Hälsingetidningar              | Ljusdals-Posten, Hudiksvalls Tidning och Hälsinge-Kuriren                                                              |
| Lokaltidningar i Västergötland | Skaraborgs Allehanda, Mariestads-Tidningen och Hjo Tidning                                                             |
| Länstidningen, Östersund       | Tidningen Härjedalen                                                                                                   |
| Norrköpings Tidningar          | Västerviks-Tidningen                                                                                                   |
| Nya Wermlands-Tidningen        | Arvika Nyheter, Säffle-Tidningen, Fryksdals-Bygden, Karlskoga Tidning, Filipstads Tidning och Nya Kristinehamns-Posten |
| Sala Allehanda                 | Avesta Tidning, Fagersta-Posten, Bärgslagsbladet och Arboga Tidning (Ingress Media)                                    |
| Trollhättans Tidning           | Elfsborgs Läns Allehanda                                                                                               |
| Västgöta-Tidningar             | Skaraborgs Läns Tidning, Skövde Nyheter, Falköpings Tidning och Västgöta-Bladet                                        |
| Ystads Allehanda               | Trelleborgs Allehanda                                                                                                  |
| Dagens Nyheter                 | I DN:s resultat ingår resultatet från AB Dagens Nyheter's Annonsförsäljning                                            |
| Expressen                      | GT och Kvällsposten                                                                                                    |

I upplagekolumnen redovisas den sammanlagda upplagan för de tidningar som ingår under respektive namn.

Hushållstäckningen avser modertidningens hushållstäckning på utgivningsorten.

## Presstöd per tidning

## Tidningar som beviljats driftsstöd 2000-2002 (tkr)

| Tidningar                  | 2000   | 2001   | 2002   | Tidningar                  | 2000           | 2001           | 2002           |
|----------------------------|--------|--------|--------|----------------------------|----------------|----------------|----------------|
| Aktuellt i Politiken       | 3 494  | 633    | 3 171  | Mölnadals-Posten           | 1 764          | 2 035          | 2 035          |
| Arbetsbladet               | 13 287 | 5 328  | 15 328 | Nord-Sverige               | 1 764          | 2 035          | 2 035          |
| Arbetaren                  | 1 764  | 2 035  | 2 035  | Norrskensflamman           | 1 764          | 2 035          | 2 035          |
| Arbetet NY TID             | 28 298 |        |        | NU                         | 2 394          | 1 357          | 2 762          |
| Arbetet Skåne              | 56 699 |        |        | Nyheterna                  | 6 402          | 7 214          | 7 447          |
| Blekinge-Posten            | 1 764  | 2 035  | 2 035  | Nyhets tidningen Sesam     | 3 494          | 4 030          | 3 633          |
| Borlänge Tidning           | 6 061  | 3 394  |        | Offensiv                   | 1 764          | 2 035          | 2 035          |
| Broderskap                 | 1 764  | 2 035  | 2 035  | Onsdagstidn i Östbo&Västbo | 1 764          | 2 035          | 2 035          |
| Dagbladet Nya Samhället    | 11 263 | 13 358 | 14 766 | Ruotsin Suomalainen        | 1 764          | 2 035          | 2 035          |
| Dagen                      | 13 287 | 14 792 | 14 873 | Sjuhäradsbygdens Tidning   | 1 764          | 2 035          | 2 035          |
| Dala-Demokraten            | 13 287 | 15 328 | 15 328 | Skaraborgs-Bygden          | 1 764          | 2 035          | 2 035          |
| Dala-Demokraten, Borlänge  | 5 836  | 3 268  |        | Skånska Dagbladet          | 52 472         | 59 728         | 65 408         |
| Dalabygden                 | 1 764  | 2 035  | 2 035  | Skärgården                 | 294            | 1 817          | 2 035          |
| Eesti Päevaleht            | 1 764  | 2 035  | 2 035  | Smålandsbygdens Tidning    | 1 764          | 2 035          | 2 035          |
| Falu/Borlänge Allehanda    | 1 764  | 2 035  |        | Stenungsunds-Posten        | 1 596          | 1 777          | 1 776          |
| Finanstidningen            | 6 890  | 3 858  |        | Stockholms Fria Tidning    |                |                | 2 035          |
| Finnveden Fredag           | 1 764  | 2 035  | 2 035  | Stockholms-Tidningen       | 1 764          | 2 035          | 2 035          |
| Folkbladet                 | 11 059 | 12 138 | 12 005 | Svenska Dagbladet          | 56 699         | 65 408         | 65 408         |
| Folkbladet Jönköping       | 1 764  | 2 035  | 2 035  | Sverige-Nytt               | 1 764          | 1 317          | 588            |
| Folket                     | 9 723  | 10 939 | 10 465 | Sydöstran                  | 13 287         | 15 328         | 15 328         |
| Gotlands Allehanda         | 1 764  | 2 035  | 2 035  | Sörmlandsbygden            | 1 764          | 2 035          | 2 035          |
| Gotlands Tidningar         | 1 764  | 2 035  | 2 035  | Tempus                     | 1 764          | 2 035          | 2 035          |
| Gästriklands Tidning       | 1 764  | 2 035  | 2 035  | Tranås-Posten              | 1 764          | 2 035          | 2 035          |
| Haparandabladet            | 1 764  | 2 035  | 2 035  | Uddevalla-Posten           | 1 764          | 2 035          | 1 357          |
| Helsingen                  | 1 764  | 2 035  | 2 035  | Upplands Nyheter           | 1 764          | 2 035          | 2 035          |
| Hemmets Vän                | 3 494  | 4 030  | 4 030  | Viikkoviesti               | 1 764          | 2 035          | 2 035          |
| Internationalen            | 1 764  | 2 035  | 2 035  | Världen idag               |                | 509            | 2 035          |
| Kalmar Läns Tidning        | 1 764  | 2 035  | 2 035  | Värmlands Folkblad         | 13 287         | 15 328         | 15 328         |
| Karlskoga-Kuriren          | 11 282 | 12 823 | 11 535 | Värmlands-Bygden           | 1 764          | 2 035          | 2 035          |
| Karlstads-Tidningen        | 1 764  | 2 035  | 2 035  | Västerbottens Folkblad     | 13 287         | 15 328         | 15 328         |
| Kristdemokraten            | 2 394  | 2 762  | 2 035  | Västerbottningen           | 1 764          | 2 035          | 2 035          |
| Kungsbacka Tidning         | 563    | 2 035  | 2 035  | Västerbygden               | 1 764          | 2 035          | 2 035          |
| Laholms Tidning            | 1 764  | 2 035  | 2 035  | Västmanlands Folkblad      | 1 764          | 2 035          | 1 357          |
| Liberacion                 | 1 764  | 2 035  | 2 035  | Västmanlands Nyheter       | 1 764          | 2 035          | 2 035          |
| Ludvika Allehanda          | 1 764  | 2 035  |        | Växjöbladet/Kronobergaren  | 1 764          | 2 035          | 2 035          |
| Lysekilsposten             | 2 691  | 2 933  | 2 696  | Ölandsbladet               | 1 764          | 2 035          | 2 035          |
| Läns-Posten                | 1 764  | 2 035  | 2 035  | Östhammars Nyheter         | 1 764          | 2 035          | 2 035          |
| Länstidningen Östergötland | 1 764  | 2 035  | 2 035  | Östra Småland              | 12 303         | 13 978         | 14 295         |
| M-L Proletären             | 1 764  | 2 035  | 2 035  |                            |                |                |                |
| Miljömagasinet             | 1 764  | 2 035  | 1 357  | <b>Summa</b>               | <b>459 790</b> | <b>419 385</b> | <b>411 214</b> |

## Distributionsstöd 2000

| Tidning                   | Tkr   | Tidning                          | Tkr   |
|---------------------------|-------|----------------------------------|-------|
| Aftonbladet               | 6     | Hallands Nyheter                 | 890   |
| Alingsås Tidning          | 188   | Hallandsposten                   | 922   |
| Arbetarbladet             | 890   | Haparandabladet                  | 33    |
| Arvika Nyheter            | 178   | Helsingborgs Dagblad             | 1 493 |
| Avesta Tidning            | 120   | Helsingen                        | 12    |
|                           |       | Hemmats Vän                      | 16    |
| Barometern                | 1 274 | Hjo Tidning                      | 18    |
| Blekinge LänsTidning      | 1 033 | Hudiksvalls-Tidning              | 481   |
| Blekinge-Posten           | 11    | Hälsinge-Kuriren                 | 257   |
| Bohusläningen             | 894   | Härjedalen                       | 18    |
| Borlänge Tidning          | 277   |                                  |       |
| Borås Tidning             | 1 491 | Jönköpings-Posten                | 1 157 |
| Bärgslagsbladet           | 347   |                                  |       |
|                           |       | Kalmar Läns Tidning              | 12    |
| Dagbladet Nya Samhället   | 332   | Karlskoga-Kuriren/Örebro-Kuriren | 267   |
| Dagen                     | 102   | Karlskoga Tidning                | 255   |
| Dagens Industri           | 1 873 | Karlstads-Tidningen              | 16    |
| Dagens Nyheter            | 7 130 | Katrineholms-Kuriren             | 394   |
| Dala-Demokraten           | 409   | Kristdemokraten                  | 2     |
| Dala-Demokraten, Borlänge | 199   | Kristianstadsbladet              | 933   |
| Dalabygden                | 13    | Kungälv-Posten                   | 23    |
| Dalslänningen             | 58    | Kvällsposten                     | 1     |
|                           |       |                                  |       |
| Elfsborgs Läns Allehanda  | 328   | Laholms Tidning                  | 118   |
| Enköpings-Posten          | 317   | Ljusdals-Posten                  | 193   |
| Eskilstuna-Kuriren        | 939   | Ljusnan                          | 476   |
|                           |       | Ludvika Allehanda                | 1     |
| Fagersta-Posten           | 119   | Lysekils-Posten                  | 61    |
| Falköpings Tidning        | 285   | Läns-Posten                      | 13    |
| Falu-Kuriren              | 807   | Länstidningen Södertälje         | 504   |
| Filipstads Tidning        | 54    | Länstidningen, Östergötland      | 9     |
| Finanstidningen           | 361   | Länstidningen, Östersund         | 622   |
| Finnveden Fredag          | 19    |                                  |       |
| Folkbladet                | 270   | Mariestads-Tidningen             | 332   |
| Folket                    | 240   | Mora Tidning                     | 167   |
| Fryksdals-Bygden          | 36    | Motala Tidning                   | 384   |
|                           |       | Mölnåls-Posten                   | 24    |
| Gefle Dagblad             | 951   |                                  |       |
| Gotlands Allehanda        | 302   | Nerikes Allehanda                | 1 977 |
| Gotlands Tidningar        | 368   | Nord-Sverige                     | 11    |
| Göteborgs-Tidningen       | 5     | Nordvästra Skånes Tidningar      | 1 285 |
| Göteborgs-Posten          | 5 186 | Norra Halland                    | 80    |

| <b>Tidning</b>               | <b>Tkr</b> | <b>Tidning</b>            | <b>Tkr</b>    |
|------------------------------|------------|---------------------------|---------------|
| Norra Skåne                  | 636        | Södra Dalarnes Tidning    | 193           |
| Norra Västerbotten           | 825        | Sörmlandsbygden           | 11            |
| Norrbottens-Kuriren          | 782        | Tempus                    | 0             |
| Norrköpings Tidningar        | 1 328      | Tidningen Ångermanland    | 754           |
| Norrländska Socialdemokraten | 1 074      | Trelleborgs Allehanda     | 341           |
| Norrskensflamman             | 1          | Trollhättans Tidning      | 423           |
| Norrtelje Tidning            | 330        | Uddevalla-Posten          | 9             |
| Nya Kristinehamns-Posten     | 112        | Ulricehamns Tidning       | 134           |
| Nya Ludvika Tidning          | 287        | Upplands Nyheter          | 7             |
| Nya Läns-Tidningen           |            | Upsala Nya Tidning        | 1 559         |
| Nya Lidköpings-Tidningen     | 412        | Vestmanlands Läns Tidning | 1 323         |
| Nya Wermlands-Tidningen      | 1 428      | Vimmerby Tidning          | 327           |
| Nyheterna, Oskarshamn        | 164        | Värmlands Folkblad        | 712           |
| Onsdagstidningen             | 13         | Värmlands-Bygden          | 10            |
| Piteå-Tidningen              | 507        | Värnamo Nyheter           | 454           |
| Provinstidningen Dalsland    | 60         | Västerbottens Folkblad    | 482           |
| Sala Allehanda               | 139        | Västerbottens-Kuriren     | 1 100         |
| Sjuhäradsbygdens Tidning     | 8          | Västerbottningen          | 7             |
| Skaraborgs Allehanda         | 724        | Västerbygden              | 7             |
| Skaraborgs Tidning           | 284        | Västerviks-Tidningen      | 388           |
| Skaraborgs-Bygden            | 24         | Västgötabladet            | 101           |
| Skånska Dagbladet            | 1 466      | Västmanlands Folkblad     | 6             |
| Skövde Nyheter               | 108        | Västmanlands Nyheter      | 6             |
| Smålands-Tidningen           | 965        | Växjöbladet               | 14            |
| Smålandsbygdens Tidning      | 18         | Ystads Allehanda          | 754           |
| Smålands-Posten              | 1 124      | Ölandsbladet              | 101           |
| Smälänningen                 | 316        | Örnsköldsviks Allehanda   | 619           |
| Stenungsunds-Posten          | 25         | Östersunds-Posten         | 819           |
| Strömstads Tidning           | 66         | Östgöta Correspondenten   | 1 610         |
| Sundsvalls Tidning           | 1 161      | Östhammars Nyheter        | 4             |
| Svenska Dagbladet            | 3 534      | Östra Småland             | 327           |
| Sydsvenska Dagbladet         | 3 198      | <b>Summa</b>              | <b>76 307</b> |
| Sydöstra Sveriges Dagblad    | 515        |                           |               |
| Säffle-Tidningen             | 87         |                           |               |
| Södermanlands Nyheter        | 735        |                           |               |

### Bilaga 3

#### Det statliga stödet till dagspressen 1969/70-2002 (utgift i mkr)

| År      | Produktionsbidrag | Etablerringsstöd       | Utvecklingsbidrag        | Samverkansbidrag | Samdistributionsrabatt | Lån ur pressens lånefond |
|---------|-------------------|------------------------|--------------------------|------------------|------------------------|--------------------------|
| 1969/70 | –                 | –                      | –                        | –                | 1,4                    | 24,2                     |
| 1970/71 | –                 | –                      | –                        | –                | 5,8                    | 14,7                     |
| 1971/72 | 36,0              | –                      | –                        | –                | 10,2                   | 15,4                     |
| 1972/73 | 65,5              | –                      | –                        | –                | 21,2                   | 5,0                      |
| 1973/74 | 67,0              | –                      | –                        | –                | 22,8                   | 21,8                     |
| 1974/75 | 96,5              | –                      | –                        | –                | 23,3                   | 13,1                     |
| 1975/76 | 100,7             | –                      | –                        | –                | 24,2                   | 4,2                      |
| 1976/77 | 138,5             | 2,6                    | 6,0                      | 1,5              | 25,0                   | 16,0                     |
| 1977/78 | 156,0             | 1,8                    | 7,2                      | 2,2              | 52,9                   | 4,6                      |
| 1978/79 | 194,0             | 2,3                    | 3,2                      | 0,5              | 62,8                   | 5,0                      |
| 1979/80 | 216,9             | 3,3                    | 5,4                      | 1,0              | 64,1                   | 10,5                     |
| 1980/81 | 226,1             | 1,7                    | 8,8                      | 3,2              | 63,8                   | 24,3                     |
| 1981/82 | 262,6             | 2,5                    | 4,8                      | 2,1              | 56,9                   | 2,5                      |
| 1982/83 | 298,6             | 2,8                    | 8,4                      | 1,2              | 56,3                   | 11,7                     |
| 1983/84 | 363,3             | 3,7                    | 1,7                      | 0,4              | 56,8                   | 3,9                      |
| 1984/85 | 370,8             | 0,3                    | 7,2                      | 0,2              | 56,5                   | 8,5                      |
| 1985/86 | 369,8             | 0,0                    | 2,4                      | 0,0              | 57,5                   | 12,5                     |
| 1986/87 | 386,7             | 1,1                    | 7,7                      | 2,0              | 57,6                   | 11,6                     |
| 1987/88 | 375,5             | –                      | 4,8                      | 1,0              | 58,4                   | 11,2                     |
| 1988/89 | 408,4             | –                      | 5,8                      | 1,3              | 58,5                   | 2,8                      |
| 1989/90 | 402,5             | –                      | 5,2                      | 3,5              | 59,5                   | 201,5                    |
|         | <b>Driftsstöd</b> | <b>Utvecklingsstöd</b> | <b>Distributionsstöd</b> |                  |                        |                          |
| 1990/91 | 439,1             | 24,6                   | 82,4                     |                  |                        |                          |
| 1991/92 | 431,2             | 34,4                   | 79,5                     |                  |                        |                          |
| 1992/93 | 421,7             | 30,3                   | 72,3                     |                  |                        |                          |
| 1993/94 | 425,4             | 18,8                   | 73,1                     |                  |                        |                          |
| 1994/95 | 411,4             | 3,1                    | 73,0                     |                  |                        |                          |
| 1995/96 | 850,7             | 1,8                    | 103,0                    |                  |                        |                          |
| 1997    | 467,4             | 0,5                    | 68,5                     |                  |                        |                          |
| 1998    | 469,2             | –                      | 73,8                     |                  |                        |                          |
| 1999    | 454,2             | –                      | 73,1                     |                  |                        |                          |
| 2000    | 438,8             | –                      | 74,9                     |                  |                        |                          |
| 2001    | 420,9             | –                      | 76,1                     |                  |                        |                          |
| 2002    | 411,2             | –                      | 76,0                     |                  |                        |                          |

Anm.

Uppgifterna om de faktiska utgifterna 2002 är preliminära.

Det statliga budgetåret 1995/96 omfattar 18 månader men avser driftsstöd för hela kalenderåren 1995 och 1996.

Uppgifterna i bilaga 3 redovisar utbetalat stöd medan bilaga 2 redovisar beviljat stöd.

## Underlaget

Eftersom de svenska dagstidningsföretagens verksamhet i huvudsak avser dagstidningsutgivning, utgör årsredovisningarna i de flesta fall ett tillräckligt underlag för detaljerade analyser av dagspressens ekonomi. I några fall torde dock till exempel ett lönsamt civiltryckeri eller en lönsam fastighetsrörelse ge en för positiv bild av tidningsutgivningens ekonomi eller kanske rent av dölja att den inte går ihop. De senaste årens satsningar på till exempel radio, television och internet kan också inverka på tidningsrörelsens resultat utan att det av årsredovisningen framgår på vilket sätt och i vilken omfattning. Sammanläggning av tidningar i större enheter omöjliggör vanligen jämförelser under ett eller annat år.

Inför redovisningen av dagspressens ekonomi 1996 gjordes några ändringar med anledning av den praxis som utvecklats i branschen. När det gäller intäkterna räknas driftsstödet till rörelseintäkterna men redovisas separat. När det gäller kostnaderna använder vi oss av företagets uppgifter om planenliga avskrivningar. De ingår i rörelsekostnaderna. Samdistributionsstödet tas inte som i tidigare sammanställningar upp som en intäkt utan dras av från rörelsekostnaderna.

Lönsamhetsmått har anpassats till de nya regler som gäller. Med *bruttomarginal* avses rörelseresultatet inklusive avskrivningar i förhållande till rörelseintäkterna och med *nettomarginal* resultat efter finansnetto i förhållande till rörelseintäkterna. Med *räntabilitet* avses resultatet efter finansnetto ökat med räntekostnaderna i förhållande till det totala kapitalet, dvs den genomsnittliga balansomslutningen. *Soliditet* är redovisat eget kapital plus obeskattade reserver minus 28 % schablonskatt i förhållande till balansomslutningen.