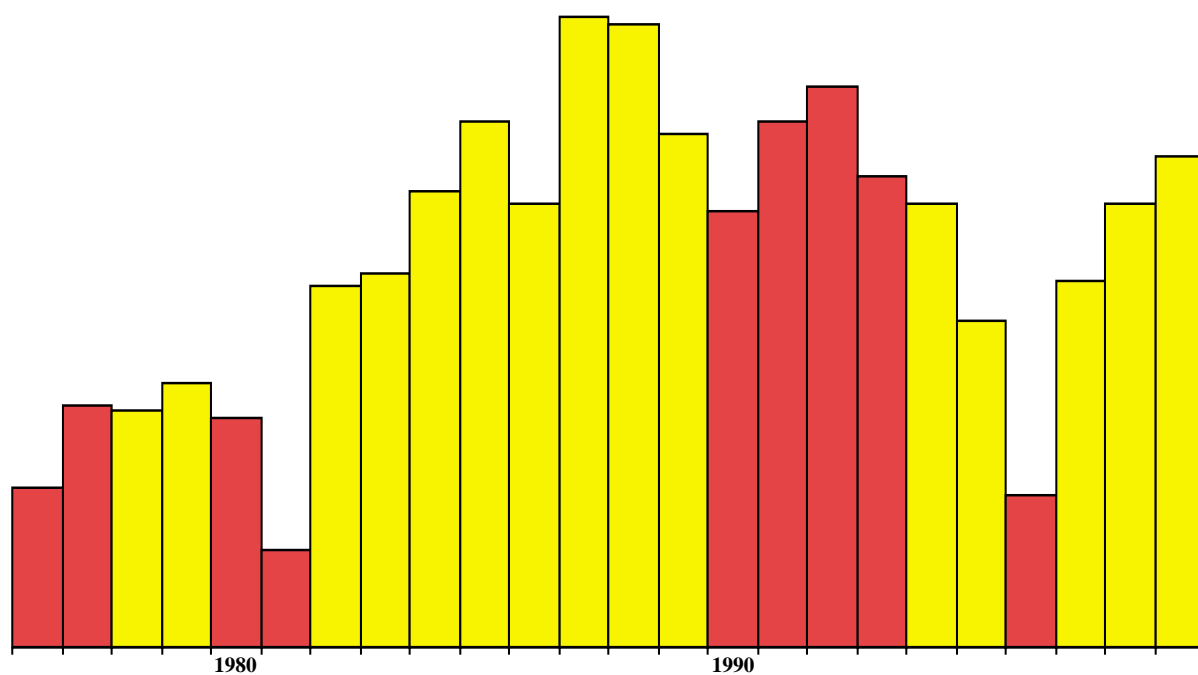


# DAGSPRESSENS EKONOMI

## 1999



PRESSTÖDSNÄMNDEN

Omslaget visar nettomarginalen 1976–1999 för tidningsföretag utan statligt driftstöd, som högst 1988 (9,1 %) och som lägst 1981 (1,4 %). Vid rätt bedömning av branschens framgång bör BNP-utvecklingen beaktas, eftersom den påverkar annonseringen, dagspressens största intäktskälla. BNP-tillväxt med minst 1,5 % markeras med gult, förändring därunder med rött. Branschens mest lönsamma år infaller därmed i slutet av 1980-talet men de mest framgångsrika i början av 1990-talet.

# **DAGSPRESSENS EKONOMI 1999**

2000-07-07

Karl Erik Gustafsson  
Håkan Westergren



# Innehållsförteckning

FÖRORD .....	5
1 BRANSCHRESULTAT .....	7
1.1 Upplaga .....	7
1.2 Annonser .....	8
1.3 Priser .....	8
1.4 Dagspressbranschens ekonomi .....	9
1.5 De största tidningsenheternas ekonomi .....	10
1.6 Dagstidningsföretagens lönsamhet .....	11
1.7 Soliditet .....	14
1.8 Årsbästa lönsamhetstal .....	14
1.9 Lönsamheten 1999 i ett tidsperspektiv .....	17
2 LÅGFREKVENTA DAGSTIDNINGARS EKONOMI .....	18
3 MEDEL- OCH HÖGFREKVENTA DAGSTIDNINGARS EKONOMI .....	19
3.1 Tidningar med allmänt driftsstöd .....	19
3.1.1 Landsortstidningar med stöd .....	19
3.1.2 Storstadstidningar med stöd .....	19
3.1.3 Särskilda nyhetstidningar med stöd .....	20
3.2 Övriga landsortstidningar .....	20
3.3 Övriga storstadstidningar .....	21
3.4 Konkurrentsorterna inom landsortspressen .....	22
4 SAMMANFATTNING .....	24
BILAGOR .....	25
1 Tidningsföretagens resultat 1999 .....	26
2 Presstöd per tidning sedan 1990 .....	33
3 Presstödet per budgetår 1969/70-2000 .....	37
4 Underlaget .....	38



# Förord

Presstödsnämnden skall enligt förordningen (SFS 1988:673) ”följa och analysera den ekonomiska utvecklingen för olika tidningsgrupper och övriga väsentliga förändringar inom dagspressen”. Uppgiften har ansetts nödvändig för att statsmakterna kontinuerligt skall kunna bedöma behovet av statliga åtgärder inom området. I motiven har också betonats vikten av att regelbundet tillföra den mediepolitiska debatten ett allmänt tillgängligt ekonomiskt referensmaterial.

Denna rapport om dagspressens ekonomi 1999 är den tjugofjärde i sitt slag. För innehållet i rapporten svarar Karl Erik Gustafsson och Håkan Westergren.

Stockholm i juli 2000

**Kurt Hedman**  
Kanslichef





# 1 Branschresultat

Den analys av dagspressens ekonomiska förhållanden 1999 som redovisas här bygger på årsredovisningar från 123 svenska dagstidningsföretag med bokslut under 1999. Därutöver har vi använt oss av statistiska uppgifter från Tidningsstatistik (TS) och Tidningsutgivarna (TU). Underlaget i form av årsredovisningar kommenteras i *bilaga 4*.

Inledningsvis klarlägger vi på olika sätt dagstidningsbranschens ekonomiska läge 1999. Därefter belyser vi dagstidningsföretagens ekonomi.

I *bilaga 1* redovisas tidningsföretagens resultat 1999, företag för företag. *Bilaga 2* innehåller uppgifter per tidning om presstödet i form av driftsstöd och distributionsstöd från och med 1990.

Stödet per tidning till och med 1979 redovisades i betänkandet (SOU 1980:32) *Stödet till dagspressen*. Stödet per tidning 1980-1989 presenterades i presstödsnämndens rapport över dagspressens ekonomi 1989.

Presstödet storlek per år över statsbudgeten från starten budgetåret 1969/70 framgår av *bilaga 3*.

## 1.1 Upplaga

Dagspressens totalupplaga 1999 blev enligt TS-statistiken 4 158 100 exemplar (1998: 4,2 milj.). Detta innebar, som *tabell 1* visar, att den totala upplagan fortsatte att krympa, denna gång med 35 100 exemplar (1998: 47 200 exemplar).

*Tabell 1* Dagspressens upplageutveckling 1997-1999 (vard. 1 000 ex)

Utgivnings- frekvens	1997		1998		1999	
	Antal tidn	Upplaga	Antal tidn	Upplaga	Antal tidn	Upplaga
1 nr/vecka	49	195,6	51	212,8	51	213,0
2 nr/vecka	6	36,7	6	35,8	6	35,9
3 nr/vecka	13	137,3	13	137,5	13	137,6
4 nr/vecka	4	38,2	4	38,3	5	56,7
5 nr/vecka	10	129,5	10	130,7	9	119,0
6 nr/vecka	63	1 560,6	61	1 553,7	62	1 558,9
7 nr/vecka	17	2 142,5	17	2 084,4	17	2 037,0
därav						
landsortspress	6	242,3	6	240,9	6	239,2
storstadsmorgonpress	7	1 031,2	7	1 020,6	7	1 011,3
storstadskvällspress	4	869,0	4	822,9	4	786,5
Samtliga tidningar	162	4 240,4	162	4 193,2	163	4 158,1

*Källa:* TS-tidningen

Räknat per 1 000 invånare minskade upplagan för de dagstidningar som 1999 kom ut med minst fyra nummer per vecka (totalt 3 771 600 ex) från 430 till 426, dvs. med -1,6 % (-1,6 %). Nedgången fortsatte för kvällspressen, som krympte med -4,3 % (-5,1 %), medan den blev nästan försumbar för morgontidningarna (4-7 nr per vecka). Deras upplageförlust stannade vid -0,1 % (-0,6 %).

För dagspressen totalt (1-7 nr per vecka) sjönk per capitalet med -0,8 % (-1,0 %), nämligen från 474 till 470 exemplar per 1 000 invånare.

Bland tidningarna med låg periodicitet (1-3 nr per vecka) lyckades mer än en tredjedel att öka upplagan och en femtedel att hålla den oförändrad. Av tidningarna med hög periodicitet (4-7 nr per vecka) kunde nästan 40 % öka upplagan. Drygt 15 % höll upplagan på samma nivå. Detta betyder att 45 % av tidningarna med låg periodicitet och 43 % av tidningarna med hög periodicitet tvingades redovisa en lägre upplaga 1999 än 1998.

Ett par förändringar i tidningsantal och utgivningsfrekvens inträffade under 1999. En endagstidning, Norrbottningen, lades ned, en annan, finskspråkiga Viikkoviesti, kom till. Tidningen Dagen minskade i mars 1999 utgivningsfrekvensen från fem till fyra nummer per vecka. Dala-Demokraten startade i december 1998 editionen D-D Borlänge med utgivning med sex nummer per vecka.

## 1.2 Annonser

Dagspressens annonsvolym minskade 1999 till 832 038 spaltmeter enligt TU-statistiken återgiven i *tabell 2*. För jämförbara titlar innebar det en försämring från 1998 med -4,0 % (+4,5 %). Storstadspressen, som svarar för ca 30 % av dagspressens totala annonsvolym, tvingades redovisa en nedgång på -8,2 % (+2,8 %). Landsortspressens tillbakagång stannade på -1,9 % (+5,1 %). Under 1999 vände annonskonjunkturen uppåt igen.

*Tabell 2* Dagspressens annonsvolym 1985-1999 (spaltmeter)

År	Storstadspress	Landsortspress	Dagspressen totalt
1985	267 387	670 500	937 887
1986	263 426	656 440	919 866
1987	283 654	710 417	994 071
1988	298 969	758 256	1 057 225
1989	329 933	803 701	1 133 634
1990	306 571	760 977	1 067 548
1991	265 938	693 755	959 693
1992	240 644	648 253	888 897
1993	228 087	618 651	846 738
1994	251 427	616 041	867 468
1995	260 162	623 962	884 124
1996	250 109	568 530	818 639
1997	258 069	571 008	829 077
1998	265 419	599 209	864 628
1999	242 319	589 719	832 038

*Källa:* Tidningsutgivarna (TU)

## 1.3 Priser

Inför 1999 höjdes prisnivån för dagstidningarnas abonnemangspriser mindre än inför 1998. För den stora gruppen dagstidningar, dvs. sexdagarstidningarna, låg 1999 års nivåhöjning på 2,0 %, vilket framgår av *tabell 3*. Anledningen till den kraftiga höjningen 1996 är beläggningen från och med detta år av abonnemang och lösnummer med mervärdesskatt.

Tabell 3 Prisnivåförändringar per 1/1 1995-1999 (procent)

Utgivnings- frekvens	Helårsabonnemang				
	1995	1996	1997	1998	1999
1 nr/vecka	11,1	15,2	2,4	0,0	8,5
2 nr/vecka	8,5	11,7	5,9	5,2	2,9
3 nr/vecka	3,2	8,6	5,8	2,0	3,3
4 nr/vecka	6,9	9,2	2,6	2,5	0,8
5 nr/vecka	3,5	14,0	2,6	3,8	2,0
6 nr/vecka	4,4	10,3	4,6	2,1	2,0
7 nr/vecka	7,0	13,6	2,4	3,1	2,1

Källa: Tidningsutgivarna (TU)

Genom annonsprishöjningar kunde dagspressen begränsa konsekvenserna av den redovisade volymnedgången. Enligt Tidningsutgivarnas *Annonsbarometer* minskade branschens totala annonsintäkter under 1999 med -1,9 % (+7,7 %). För storstadspressens förstetidningar och kvällspressen sjönk annonsintäkterna med 3-4 %. Förstatidningarna i landsorten kunde registrera en ökning på +0,9 % (+7,3 %). För storstadspressens andratidningar sjönk annonsintäkterna med -1,5 % (+2,2 %) medan de ökade för landsortspressens andratidningar med +1,8 % (+2,9 %). Landsortstidningarna klarade sig alltså bättre än storstadstidningarna.

#### 1.4 Dagspressbranschens ekonomi

Om man adderar intäkter och kostnader av olika slag under 1999 från tidningsutgivning och närbesläktad verksamhet för de 123 dagstidningsföretag som föreliggande analys avser, får man det utfall som redovisas i *tabell 4*.

Tabell 4 Dagstidningsbranschens ekonomi 1999

Resultatposter	Miljoner kronor
Rörelseintäkter	17 197
Statligt selektivt driftsstöd	439
Rörelsekostnader	15 953
Avskrivningar	776
Rörelseöverskott	907
Finansiellt netto	158
Nettoöverskott	1 065

Källa: Tidningsföretagens årsredovisningar

Enligt årsredovisningarna uppgick dagstidningsföretagens totala rörelseintäkter 1999 till 17,2 miljarder. Driftsstödet blev 439 miljoner enligt berörda företags årsredovisningar. I *tabell 5* visas pressstödet över statsbudgeten från och med budgetåret 1990/91 till kalenderåret 1999. Reduceringen 1999 av driftsstödet har krävt anpassning av verksamheten för de stödberättigade tidningsföretagen.

Tabell 5 Presstödet 1990/91 - 1999 (milj. kr)

Budgetår	Drifts- stöd	Utveck- lingsstöd	Distribu- tionsstöd	Förändring i procent
1990/91	439,1	24,6	82,4	16,0
1991/92	431,2	34,4	79,5	0,0
1992/93	421,7	30,3	72,3	-3,8
1993/94	425,4	18,8	73,1	-1,3
1994/95	411,4	3,1	73,0	-5,8
1995	406,1	1,3	43,0	-1,0
1996	444,6	0,5	70,0	7,6
1997	467,4	0,5	68,5	4,1
1998	469,2	-	73,8	1,2
1999	454,2	-	73,1	-2,9

Den ekonomiska roll det statliga stödet spelar för dagspressen kan mätas på olika sätt. En metod är att relatera det till branschens totala utgivningskostnader (rörelsekostnader och avskrivningar). Om man väljer dessa kostnader som jämförelseled, finner man att presstödet 1999 svarade för 2,6 % procent av dagspressens utgivningskostnader. Distributionsstödet, som 1995 avsåg sex månader, tillfaller samverkande tidningsföretag genom rabatterade distributionsavgifter.

Dagspressens rörelsekostnader 1999 var nästan 16 miljarder. Avskrivningarna gick upp till 776 miljoner. Branschen som helhet fick därmed ett rörelseöverskott på 907 miljoner. I förhållande till rörelseintäkterna blir det 5,3 %.

Det finansiella överskottet blev 158 miljoner, vilket är större än tidigare bland annat genom realisationsvinster för en rad tidningsföretag – förstatidningar som såväl som andratidningar - i samband med en bolagsrekonstruktion av Tidningarnas Telegrambyrå och en rad följdaffärer, bland annat den nya ägarens, TT Intressenter AB, köp av Avisa AB.

Den ekonomiska sammanställningen visar ett nettoöverskott efter finansnetto på 1,1 miljard, vilket i relation till rörelseintäkterna utgör 6,2 %.

### 1.5 De största tidningsenheternas ekonomi

Sammanställningar på branschnivå ger inte en korrekt bild av dagspressens ekonomi. För detta krävs bedömningar på företagsnivå, dvs. på faktisk besluts- och resultatnivå. På branschnivå blandas goda och dåliga resultat på ett sätt som inte sker i verkligheten.

De enda summeringar som kan accepteras i ekonomiska sammanhang som detta är sådana som avser tidningsenheter. I *tabell 6* presenteras en sådan sammanställning.

Av tabellen framgår att Bonnier AB (Dagens Industri, Dagens Nyheter, Expressen, Sydsvenska Dagbladet, Kvällsposten, Trelleborgs Allehanda, Ystads Allehanda och GT) svarade för fem miljarder av dagspressens totala intäkter på 17,2 miljarder och för 390 miljoner av branschens totala nettoresultat på 1,1 miljard. Andelsmässigt räknat blir det 29 % av branschens intäkter och 37 % av branschens nettoresultat.

Näst störst inom dagspressen var den enhet som bildats av Aftonbladet och Svenska Dagbladet genom Schibsteds förvärv av tidningarna. Tillsammans bidrog tidningarna med 13,9 % av branschintäkterna. Verksamheten gick med förlust. Det tredje företaget i storleksordning, Tidnings AB Stampen, svarade för 8,3 % av dagspressens intäkter och 11,1 % av dess nettoresultat.

Tabell 6 De största tidningsenheternas ekonomi 1999

Tidnings-enhet	Intäkter		Nettoreultat	
	Milj. kr	Andel (%)	Milj. kr	Andel (%)
Bonnier AB	5 025	29,2	390	36,6
Schibsted (AB och SvD)	2 388	13,9	-104	-
Tidnings AB Stampen (GP)	1 431	8,3	118	11,1
Nya Wermlands-Tidningen AB	673	3,9	65	6,1
Herenco AB	548	3,2	39	3,7
Gefle Dagblads Förvaltnings AB	513	3,0	31	2,9
Centertidningar AB	462	2,7	63	5,9
Nerikes Allehanda AB	456	2,6	48	4,5
Sydostpress i Kalmar AB	455	2,6	22	2,1
VLT AB	451	2,6	44	4,1
Dagspressen totalt	17 197	100,0	1 065	100,0

De största tidningsenheterna inom landsortspressen, Nya Wermlands-Tidningen AB, Herenco AB och Gefle Dagblads Förvaltnings AB, stod för 3,9, 3,2 respektive 3,0 % av branschens intäkter och 6,1, 3,7 respektive 2,9 % av nettoreultatet.

Under en intäktsandel på tre procent låg Centertidningar AB, Nerikes Allehanda AB, Sydostpress i Kalmar AB och VLT AB. Av de senare svarade Centertidningar AB för den största andelen av branschvinsten (5,9 %) och Sydostpress i Kalmar AB för den minsta (2,1 %)

## 1.6 Dagstidningsföretagens lönsamhet

Bara för sådana dagstidningsföretag som inte erhåller allmänt driftstöd är det meningsfullt att gå vidare och beräkna lönsamheten. Det rör sig för 1999 om 72 tidningsföretag (2-7 nr per vecka). Vi använder oss av tre lönsamhetsmått: bruttomarginal, nettomarginal och avkastning på totalt kapital.

I *figur 1* presenteras fördelningen av *bruttomarginalen* för berörda 72 företag. För sjutton av tidningsföretagen var bruttomarginalen noll eller negativ. I intervallen 1-5 % och 6-10 % finns vardera ett tjugotal företag. Femton företag har en större bruttomarginal.

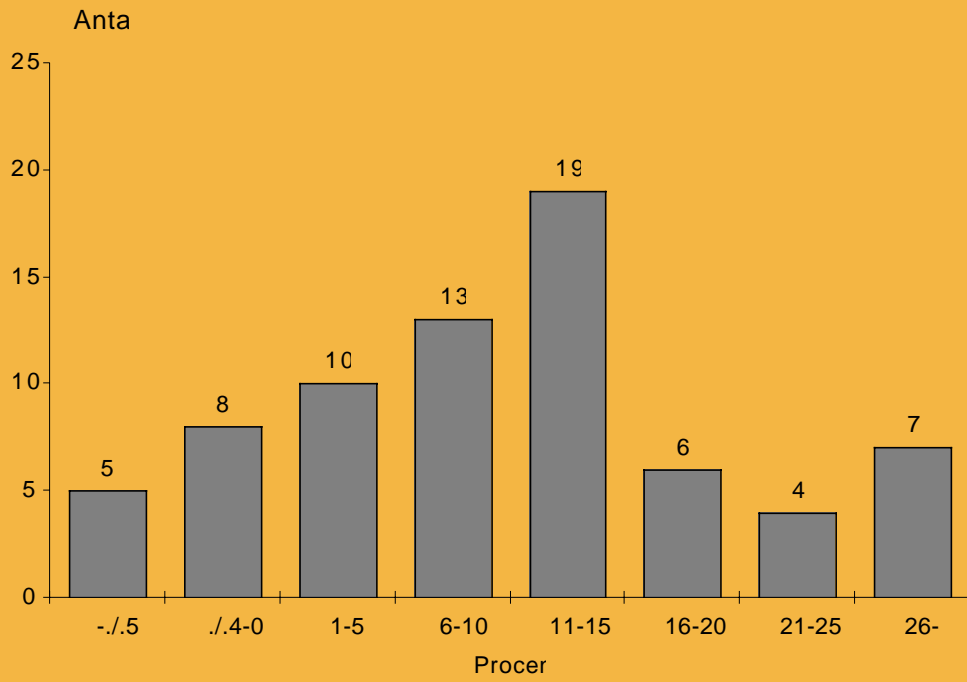
Medianvärdet för bruttomarginalen 1999 är 5,9 %. Detta kan bara jämföras med bruttomarginalen för 1997 (3,5 %) och 1998 (5,1 %). Tidigare gällde en annan definition. *Figur 2* över utvecklingen av bruttomarginalen sedan 1976 är därmed mer intressant med avseende på vändningar och trender än nivåer.

I *figur 3* redovisas fördelningen av *nettomarginalen* för de 72 tidningsföretag som fyller de angivna kraven. För fjorton företag var nettomarginalen noll eller negativ. De flesta av företagen återfinns i intervallet 6-10 %. För tjugosju företag blev nettomarginalen större än tio procent.

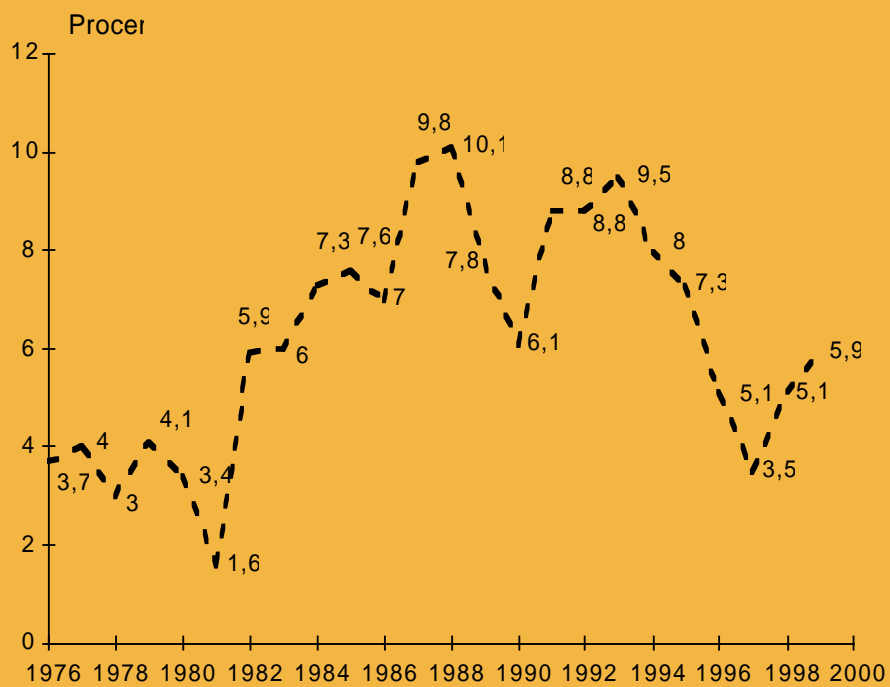
Medianvärdet för nettomarginalen 1999 är 7,1 % (1998: 6,4 %). Enligt serien av medianvärden för nettomarginalen som presenteras i *figur 4* för perioden 1976-1999 ligger den lönsamhetsnivå som uppnåddes 1999 över periodens medelvärde. Resultatet 1999 är det sjunde bästa sedan 1976.

I *figur 5* redovisas *räntabiliteten* i form av avkastning på totalt kapital 1999. Samma 72 företag ingår som vid beräkningen av brutto- respektive nettomarginalen. Nitton av företagen finns i intervallet 6-10 %. För hälften av företagen är avkastningen större än 10 procent medan den för tjugotre är 5 % eller lägre. Medianvärdet för 1999 är 10,6 % (1998: 9,4 %).

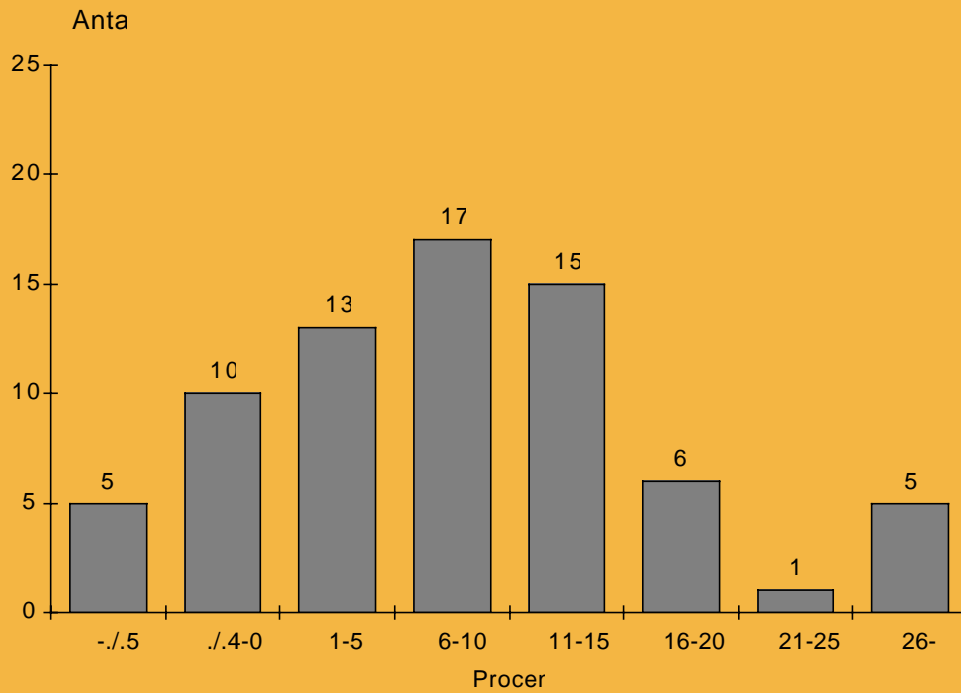
Figur 1 Dagstidningsföretagens bruttomarginal 1999



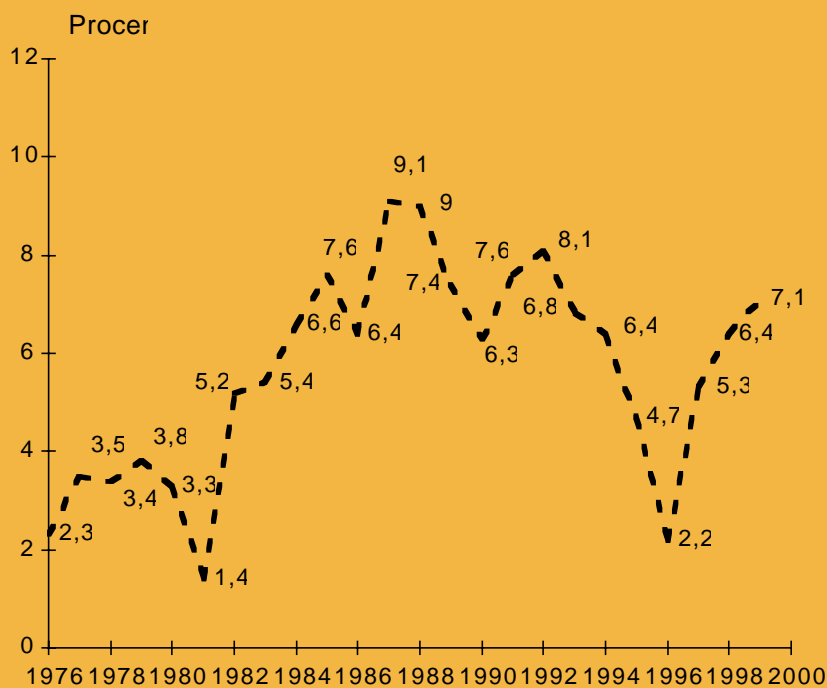
Figur 2 Dagstidningsföretagens bruttomarginal 1976-1999



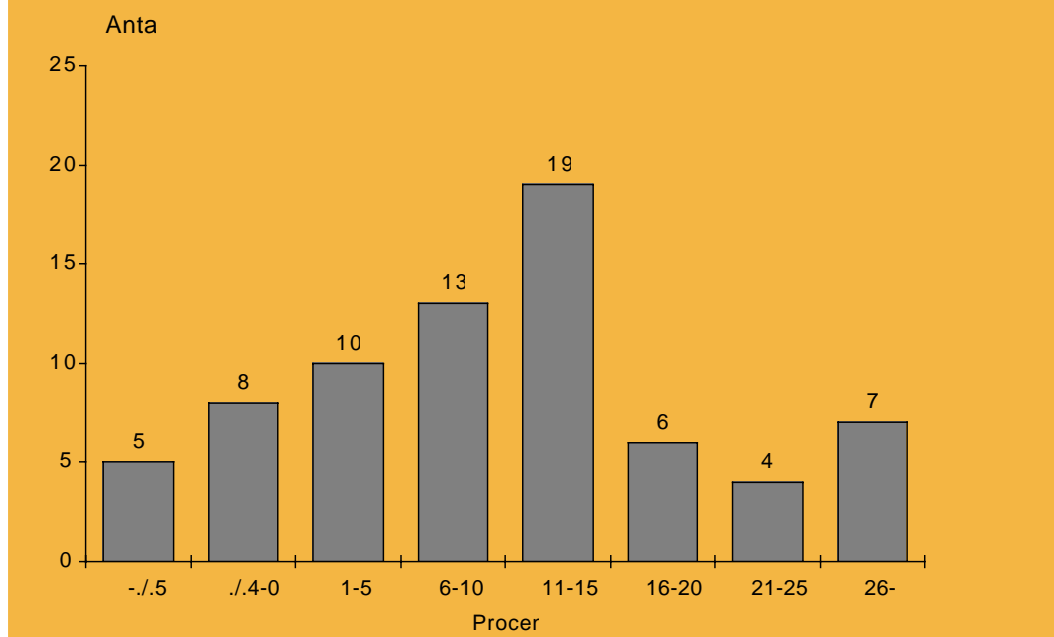
Figur 3 Dagstidningsföretagens nettomarginal 1999



Figur 4 Dagstidningsföretagens nettomarginal 1976-1999



Figur 5 Dagstidningsföretagens räntabilitet 1999



### 1.7 Soliditet

Dagstidningsföretagens soliditet steg successivt under 1980-talet som en följd av ett förbättrat konjunkturläge. I början av 1980-talet var soliditeten för dagstidningsföretag utan allmänt driftsstöd drygt 15 %.

Soliditeten växte för dessa tidningsföretag till 25 % i mitten av decenniet för att 1989 bli nästan 30 %. Under början av 1990-talet steg soliditeten till ca 35 % för att i slutet passera 40 %. Medianvärdet för 1999 blev nämligen 43,9 % (1998: 36,9 %).

För dagstidningsföretag med allmänt driftsstöd var soliditeten i början av 1980-talet knappt 4 %. Den steg till 5-6 % i mitten av decenniet. Soliditeten nådde i denna grupp 1989 och 1990 upp till 8-9 % men blev negativ 1991. Efter rekonstruktioner bland andratidningarna under 1992 blev soliditeten åter positiv, under 1993 steg den till 12-13 %, 1994-1996 låg den på ca 20 %, 1997 växte den till drygt 25 % men föll 1998 till 21 % och 1999 till 16 %.

### 1.8 Årsbästa lönsamhetstal

Rangordningar av årsbästa lönsamhetstal ger möjligheter till fördjupad kunskap av dagspressens ekonomi. Storlek och konkurrensförhållanden för de tidningsföretag som placerar sig bland de tio bästa liksom förekomsten i rangordningarna av landsorts- och storstadstidningar, morgon- och kvällstidningar samt tidningar med hög eller låg periodicitet säger mycket om de faktorer som bestämmer lönsamheten. För den som är särskilt intresserad kan jämförelser med motsvarande sammanställningar tidigare år ge ökade insikter om tidningsutgivningens ekonomiska villkor.

Enligt *tabell 7* som innehåller en rangordning efter bruttomarginal finns affärstidningen Dagens Industri i ledningen. Listan innehåller därutöver tre stora tidningsföretag. Det är landsortstidningarna Jönköpings-Posten och Vestmanlands Läns Tidning samt storstadstidningen Dagens Nyheter. Rangordningen domineras därmed av små och medelstora tidningsföretag.

Om Ljusdals-Posten bör nämnas att tidningsrörelsen avyttrades vid andra tertialets slut till Hälsingetidningar AB med en realisationsvinst på 2,8 miljoner motsvarande drygt 75 % av nettoresultatet. Hälsingetidningar AB förvärvade samtidigt Hudiksvalls Tidnings och Hälsinge-Kurirens tidningsrörelser.



Tabell 7 Tidningsföretag med största bruttomarginal 1999

Rang	Företag	%
1.	Dagens Industri	37
2.	Hudiksvalls Tidning	26
3.	Jönköpings-Posten	19
4.	Ljusdals-Posten	18
5.	Värnamo Nyheter	18
6.	Nya Lidköpings-Tidningen	17
7.	Nynäshamns-Posten	17
8.	Dagens Nyheter	16
9.	Vestmanlands Läns Tidning	15
10.	Trollhättans Tidning	13

En rangordning efter nettomarginal visas i *tabell 8*. Dagens Industri behåller förstaplatsen. Vissa omkastningar har skett i förhållande till rangordningen i *tabell 7*, vilket främst beror på skillnader i finansnetto mellan tidningsföretagen. Av de stora tidningsföretagen har Dagens Nyheter och Vestmanlands Läns Tidning fallit bort och Norrköpings Tidningar (bruttomarginal 12 %) och Borås Tidning (bruttomarginal 2 %) kommit till. Örnköldsviks Allehanda (bruttomarginal 7 %) har genom sitt finansnetto gått direkt in på andra plats.

Tabell 8 Tidningsföretag med största nettomarginal 1999

Rang	Företag	%
1.	Dagens Industri	38
2.	Örnköldsviks Allehanda	37
3.	Hudiksvalls Tidning	30
4.	Borås Tidning	28
5.	Norrköpings Tidningar	27
6.	Nya Lidköpings-Tidningen	24
7.	Jönköpings-Posten	19
8.	Nynäshamns-Posten	19
9.	Ljusdals-Posten	19
10.	Värnamo Nyheter	19

En rangordning efter räntabilitet återfinns i *tabell 9*. Först ligger åter Dagens Industri. Därefter följer Vestmanlands Läns Tidning. Dagens Nyheter har också återkommit liksom Trollhättans Tidning. Fyra tidningsföretag har tillkommit: Lokaltidningar i Västergötland (Skaraborgs Läns Allehanda m fl), Hälsinge-Kuriren, Östgöta Correspondenten och Nordvästra Skånes Tidningar. Hälsinge-Kurirens tidningsrörelse avyttrades som nämnts den 1 september till Hälsingetidningar AB.

Tabell 9 Tidningsföretag med högsta räntabilitet 1999

Rang	Företag	%
1.	Dagens Industri	52
2.	Vestmanlands Läns Tidning	44
3.	Lokaltidningar i Västergötland	35
4.	Ljusdals-Posten	33
5.	Trollhättans Tidning	33
6.	Jönköpings-Posten	30
7.	Hälsinge-Kuriren	30
8.	Östgöta Correspondenten	23
9.	Nordvästra Skånes Tidningar	22
10.	Dagens Nyheter	22

Sammanställningarna i tabellerna 7-9 väcker frågan hur lönsamheten är för företagen med de upplagemässigt största tidningarna, eftersom så få av dessa finns med i tabellerna. Frågan besvaras när det gäller landsortstidningsföretagen i *tabell 10*.

Den översiktliga redovisningen i avsnitt 1.6 av lönsamheten för dagstidningsföretag utan driftsstöd har visat, att medianvärdet för bruttomarginalen var 5,9 %, för nettomarginalen 7,1 % och för räntabiliteten 10,6 %. Dessa tre lönsamhetstal kan användas som utgångspunkt för en kommentar till tabell 10.

Enligt tabellen har endast sex av de 16 största företagen (minst 35 000 i upplaga) inom landsortspresen en bruttomarginal som ligger över branschens medeltal. När det gäller nettomarginal och räntabilitet, finns nio respektive sju av de stora landsortstidningsföretagen över branschmedianen. Anledningen till att lönsamheten enligt nettomarginalen är något bättre är att tre av företagen har större överskott från finansrörelsen än från tidningsrörelsen. Det är Nerikes Allehanda (bruttomarginal 4,5 % och nettomarginal 14,5 %), Borås Tidning (2,1 resp. 27,8 %) och Norrköpings Tidningar (4,1 resp. 26,5 %). Den trend som rått några år mot bättre lönsamhet bland de stora landsortstidningsföretagen försvagades under 1999.

*Tabell 10* De största landsortstidningarnas lönsamhet 1999

<b>Företag</b>	<b>Upplaga (1 000 ex)</b>	<b>Brutto- marginal (%)</b>	<b>Netto- marginal (%)</b>	<b>Räntabi- litet (%)</b>
Nerikes Allehanda	68,7	4,5	14,5	10,3
Östgöta Correspondenten	67,3	7,0	7,0	23,0
Upsala Nya Tidning	61,6	5,8	9,2	9,1
Nya Wermlands-Tidningen	52,1	7,7	13,5	4,5
Borås Tidning	51,6	2,1	27,8	15,4
Helsingborgs Dagblad	50,2	7,3	7,1	7,0
Norrköpings Tidningar	49,0	4,1	26,5	14,4
Barometern	47,4	4,6	6,1	10,4
Vestmanlands Läns Tidning	47,3	14,6	14,9	43,5
Västerbottens-Kuriren	42,1	5,8	6,2	9,1
Jönköpings-Posten	41,4	19,3	19,3	30,3
Smålandsposten	41,0	2,4	3,6	6,0
Nordvästra Skånes Tidningar	40,5	8,7	8,9	21,8
Norrländska Socialdemokraten	39,4	4,5	6,5	11,8
Sundsvalls Tidning	38,6	2,1	2,8	3,2
Blekinge Läns Tidning	35,5	3,7	4,5	10,4
Medianvärde	47,4	5,2	8,0	10,4

*Anm:* Upplagan för Nya Wermlands-Tidningen avser sexdagarseditionen.

Dagspressens största morgontidning, Dagens Nyheter, hade 1999 en bruttomarginal på 16,4 % och en nettomarginal på 13,1 %. För branschens största kvällstidning, Aftonbladet, blev bruttomarginalen 1,0 % och nettomarginalen 1,6 %.

## 1.9 Lönsamheten 1999 i ett tidsperspektiv

För att få ännu ett perspektiv på dagspressens ekonomiska resultat 1999 visas i *tabell 11* hur ekonomiskt bästa och sämsta år fördelar sig över perioden 1976-1999 för 75 tidningsföretag som inte kontinuerligt erhållit driftsstöd. Det mått som används är nettomarginalen.

Tabell 11 Ekonomiskt bästa och sämsta år för 75 företag 1976-1999

År	Bästa år (+) %	Sämsta år (-) %	Differens
1976	0	8	-8
1977	3	1	2
1978	3	8	-5
1979	0	4	-4
1980	4	7	-3
1981	1	16	-15
1982	3	4	-1
1983	4	1	3
1984	4	1	3
1985	8	1	7
1986	1	1	0
1987	7	1	6
1988	10	0	10
1989	7	6	1
1990	3	6	-3
1991	9	4	5
1992	5	1	4
1993	2	0	2
1994	1	1	0
1995	0	7	-7
1996	1	9	-8
1997	6	10	-4
1998	3	0	3
1999	15	3	12

För elva tidningsföretag blev 1999 lönsamhetsmässigt det bästa året under den tjugofyraårsperiod denna bokslutsanalys omspannar. Det var för Örnsköldsviks Allehanda (36,6 %), Hudiksvalls Tidning (29,8 %), Borås Tidning (27,8 %), Norrköpings Tidningar (26,5 %), Nynäshamns-Posten (19,3 %), Södermanlands Nyheter (18,3 %), Ulricehamns Tidning (16,3 %), Hälsinge-Kuriren (14,4 %), Lokaltidningar i Västergötland (13,6 %), Norrtelje Tidning (13,6 %) och Falu-Kuriren (13,5 %).

Som nämnts omfattar verksamheten för Hudiksvalls Tidning och Hälsinge-Kuriren endast tidningsrörelsen under åtta månader 1999. Därefter hör tidningarna samman i Hälsingetidningar AB.

Rekordresultaten har åstadkommit på olika sätt men gemensamt är för de flesta att ett förbättrat finansnetto ingår. För Norrköpings Tidningar svarar en kostnadsreducering för fyra femtedelar av vinstförbättringen och ett ökat finansnetto för en femtedel. Nästan lika stor roll spelar kostnadsidan i resultatförbättringen för Lokaltidningar i Västergötland men till skillnad från Norrköpings Tidningar kan Lokaltidningar i Västergötland räkna in en intäktsförbättring. Kostnadsminskning betyder också mest för Örnsköldsviks Allehanda men ett starkare finansnetto bidrar med ca 35 % och en intäktsökning med ca 20 %.

För Ulricehamns Tidning svarar en intäktsökning och ett förbättrat finansnetto för lika mycket (50/50). Borås Tidnings resultatökning beror till fyra femtedelar av ett ökat finansnetto och till vardera 10 procent på en intäktsökning och en kostnadsminskning.

Tyngdpunkten i resultatförbättringen ligger på intäkterna för Falu-Kuriren, Norrtelje Tidning, Södermanlands Nyheter och Nynäshamns-Posten. Finansnettot bidrar kraftigt till vinstlyftet för Falu-Kuriren och Norrtelje Tidning och viss mån till resultatförbättringen för Södermanlands Nyheter.

För två tidningsföretag blev 1999 lönsamhetsmässigt det sämsta året under perioden 1976-1999. Det var för Västernorrlands Allehanda (-19,7 %) och Expressen (-18,3 %). Västernorrlands Allehanda, som sedan 1995 drabbats av stigande förluster, gick den 1 januari 2000 samman med Nya Norrland i Tidningen Ångermanland AB. Expressen, som 1998 förvärvat GT, tog i början av 1999 över Kvällsposten, företaget och rörelsen.

## 2 Lågfrekventa dagstidningars ekonomi

Ett naturligt nästa steg i en fördjupad analys av dagspressens ekonomi är att gruppvis granska ekonomin för de 123 dagstidningsföretag som ingår i föreliggande rapport. Självklart är därvid att använda den gruppindelning som presstödet bygger på. Det rör sig om två huvudgrupper av dagstidningar, den ena, lågfrekventa dagstidningar (1-2 nr per vecka), och den andra, medel- och högfrekventa (3-7 nr per vecka).

Enligt den sedan 1990 gällande presstödsförordningen finns det två grupper av lågfrekventa tidningar. Den ena utgörs av de tidningar som har högst 25 % i hushållstäckning på utgivningssorten och som därmed erhåller allmänt driftsstöd. Den andra gruppen bildar de tidningar som har en hushållstäckning som är högre än 25 %. Den senare gruppen utgörs av fem, på respektive ort ledande lokaltidningar: Dalslänningen, Fryksdals-Bygden, Haparandabladet, Norra Halland och Nynäshamns-Posten. Resultaten för dessa tidningar redovisas i avsnitt 3.2.

I redovisningen här av gruppen "lågfrekventa dagstidningar med allmänt driftsstöd" ingår 33 dagstidningsföretag.

Ett företag omfattar fem driftsstödsberättigade tidningar. Det är Sveagruppen (Västmanlands Nyheter), vilken består av Dalabygden, Gästriklands Tidning, Läns-Posten, Upplands Nyheter och Västmanlands Nyheter. I Mölndals-Postens årsredovisning ingår Kungälv-Posten. Aktuellt i Politiken (AiP Media) omfattar även Stockholms-Tidningen.

Generellt sett har det ekonomiska läget försämrats för "lågfrekventa dagstidningar med allmänt driftsstöd" från 1998 till 1999. Tio av 33 företag har ett negativt resultat på ca 250 000 eller mer.

Det största underskottet redovisas av Arbetaren (-3,2 milj.). Underskottet täcktes av Federativs förlagshus AB. Underskotten för Växjöbladet (-0,8 milj.) och Kalmar Läns Tidning (-0,6 milj.) belastade ägaren Vimmerby Tidning. Kristdemokraterna bar underskottet för Kristdemokraten (-0,7 milj.). Underskottet för Kungsbacka Tidning (-0,7 milj.) blev ägaren Norra Hallands lott.

En tredjedel av de lågfrekventa tidningarna kunde redovisa ett positivt nettoresultat. Överskott på 250 000 eller mer hade Aktuellt i Politiken, Eesti Päevaleht, Finnveden Fredag, Mölndals-Posten, Onsdagstidningen, Skaraborgs-Bygden och Västmanlands Nyheter.

Med nettomarginalen som mått ligger Onsdagstidningen (32 %), Eesti Päevaleht (20 %), Finnveden fredag (16 %) och Västmanlands Nyheter (15 %) främst inom gruppen lågfrekventa dagstidningar.

# 3 Medel- och högfrekventa dagstidningars ekonomi

Gränsen för allmänt driftsstöd går för medel- och högfrekventa tidningar vid 40 % i hushållstäckning på utgivningsorten. Denna gräns har bestämt indelningen här av tidningar som utkommer 3-7 dagar per vecka. Dessutom skiljer vi mellan landsorts- och storstadstidningar.

## 3.1 Tidningar med allmänt driftsstöd

I sammanställningen av tidningar med allmänt driftsstöd ingår sjutton dagstidningsföretag. För det första är det tolv landsortstidningar, för det andra, tre storstadstidningar och för det tredje, två så kallade särskilda nyhetstidningar, utgivna i Stockholm men enligt förordningen inga storstadstidningar, dvs. Dagen och Finanstidningen.

### 3.1.1 Landsortstidningar med stöd

Två av tidningsföretagen i gruppen landsortstidningar med stöd ger ut två tidningar med driftsstöd: Lysekilsposten (Lysekilsposten och Stenungsunds-Posten) och Östra Småland (Nyheterna Oskarshamn och Östra Småland). I uppgifterna för Dagbladet ingår resultatet av utgivningen av Nya Norrland, vilken inte erhåller driftsstöd.

Resultatbilden är ungefär densamma som 1998. Sju av tolv företag har ett positivt nettoresultat, driftsstödet inräknat. Det största överskottet har Arbetarbladet (5,1 milj.). I detta ingår en kraftig ökning av företagets finansnetto (från 0,5 till 2,8 milj.). Bruttomarginalen för Arbetarbladet blev 2,4 % och nettomarginalen 5,4 %.

Bilden är densamma för Dala-Demokraten, Sydöstran, och Östra Småland. Finansnettot lyfter resultatet. Dala-Demokratens bruttomarginal var 1,3 % och nettomarginalen 5,7 %. Driftsstödet till Dala-Demokraten ökade genom editionen D-D Borlänge från 13,4 miljoner 1998 till 22,2 miljoner 1999. Sydöstran och Östra Småland förändrade genom finansnettot en negativ bruttomarginal till en positiv nettomarginal.

### 3.1.2 Storstadstidningar med stöd

I gruppen ”storstadstidningar med allmänt driftsstöd” har det ekonomiska resultatet för Arbetet (Arbetet och Arbetet Nyheterna) och Svenska Dagbladet kraftigt försämrats. För Arbetet har kostnaderna ökat med 1,5 % samtidigt som intäkterna fallit med 10,8 %. Svenska Dagbladets kostnader har ökat med 5,6 % medan intäkterna minskat med 6,7 %. Svenska Dagbladets resultat belastas av 71 miljoner i omstruktureringskostnader. Nettomarginalen blev -15,1 % för Arbetet och -15,9 % för Svenska Dagbladet.

Skånska Dagbladet fortsätter att redovisa överskott. Med nettomarginalen som mått blev 1999 års resultat 21,1 % (1998: 23,4 %), vilket om det inte till stor del berott på det statliga driftsstödet skulle renderat Skånska Dagbladet en sjundeplats i dagspressens lönsamhetsrangordning. Driftsstödet till Skånska Dagbladet var 52,3 miljoner, till Svenska Dagbladet 54,3 miljoner och till Arbetets två editioner 88 miljoner.

Resultatutvecklingen för tidningarna i gruppen är följande under de tre senaste åren:

Företag	Resultat efter finansnetto (tkr.)		
	1997	1998	1999
Arbetet	2 616	-1 825	-32 322
Skånska Dagbladet	28 863	29 880	27 311
Svenska Dagbladet	-97 561	1 576	-129 265

### 3.1.3 Särskilda nyhetstidningar med stöd

För de två särskilda nyhetstidningarna Dagen och Finanstidningen minskades underskottet mellan 1998 och 1999 kraftigt för Dagen medan det blev något större för Finanstidningen. För Dagen reducerades underskottet från -31 till -4 miljoner. Finanstidningens underskott ökade från -9,8 till -10,8 miljoner.

Tidningen Dagens utgivning lades som nämnts om under 1999 och företaget rekonstruerades. En lägre intäktsnivå mötte en ännu lägre kostnadsnivå. Finanstidningens verksamhet växte. Såväl intäkter som kostnader steg med närmare 40 miljoner, vilket motsvarar en relativ ökning på mer än 50 %. Driftstödet till Dagen var 12,2 miljoner och till Finanstidningen 10,3 miljoner.

### 3.2 Övriga landsortstidningar

I vår sammanställning av övriga landsortstidningar ingår 67 tidningsföretag utan allmänt driftsstöd. Gruppen innehåller såväl konkurrenstidningar som ensamtidningar.

Några företag består av flera tidningar. Det är Dalarnas Tidningar (Falu-Kuriren, Borlänge Tidning, Mora Tidning och Södra Dalarnes Tidning), Hälsinge-Kuriren (endagstidningen Helsingens till och med 30/9, då den avyttrades), Hälsingetidningar (Hudiksvalls Tidning, Hälsinge-Kuriren och Ljusdals-Posten under fjärde tertialet 1999), Lokaltidningar i Västergötland (Skaraborgs Läns Allehanda, Mariestads-Tidningen och Hjo Tidning), Länstidningen Östersund (även Tidningen Härjedalen), Norrköpings Tidningar (även Västerviks-Tidningen), Sala Allehanda (även Arboga Tidning, Avesta Tidning, Bärgslagsbladet och Fagersta Posten), Trollhättans Tidning (även Elfsborgs Läns Allehanda), Ystads Allehanda (även Trelleborgs Allehanda). Västgöta Tidningar (Falköpings Tidning, Skaraborgs Läns Tidning, Skövde Nyheter och Västgöta-Bladet), Västra Wermlands Lokaltidningar (Arvika Nyheter, Säffle-Tidningen och Fryksdals-Bygden) och Östra Wermlands Lokaltidningar (Filipstads Tidning, Karlskoga Tidning och Nya Kristinehamns-Posten).

Till gruppen hör egentligen även Nya Norrland men den redovisas som nämnts tillsammans med Dagbladet (avsnitt 3.1.1). Som också nämnts har Dalslänningen, Fryksdals-Bygden, Haparandabladet, Norra Halland och Nynäshamns-Posten förts till denna grupp. Hälsingetidningar och de tidningar som ingår i gruppen – Hudiksvalls Tidning, Hälsinge-Kuriren och Ljusdals-Posten – har räknats som fyra tidningsföretag.

Generellt sett är det ekonomiska resultatet för gruppen något bättre 1999 än 1998. Av de 67 tidningsföretagen i gruppen redovisar 54 överskott efter finansnetto.

Ett femtontal företag kan med nettomarginalen som mått redovisa kraftig resultatförbättring från 1998 till 1999. En tillväxt på 50 procent eller mer har åstadkommit av (i bokstavsordning) Bohuslänningen, Eskilstuna-Kuriren, Haparandabladet, Hudiksvalls Tidning, Hälsinge-Kuriren, Katrineholms-Kuriren, Kristianstadsbladet, Ljusdals-Posten, Länstidningen Södertälje, Norrtelje Tidning, Nynäshamns-Posten, Ulricehamns Tidning, Upsala Nya Tidning och Östgöta Correspondenten. Här betyder finansnettot mest för Eskilstuna-Kuriren, Katrineholms-Kuriren och Kristianstadsbladet. Förbättringarna för Haparandabladet, Upsala Nya Tidning och Östgöta Correspondenten bygger på ökade intäkter. Länstidningens rekordresultat kommer till lika stora delar från tidningsrörelsen och finansrörelsen. Kostnaderna har minskat kraftigt för Bohuslänningen samtidigt som intäkterna ökat genom en betydande upplageökning.

En handfull företag har fått ett kraftigt försämrat resultat. Det gäller (i bokstavsordning) Gefle Dagblad, Helsingborgs Dagblad, Sala Allehanda, Vimmerby Tidning och Östra Wermlands Lokaltidningar. I Gefle Dagblads fall rör det sig om kostnader för en fastighetsrenovering och en organisationsförändring. Helsingborgs Dagblads ekonomi påverkas av de investeringar för en ny press som påbörjades 1997 och avslutades 1999. Sala Allehandas resultat har bestämts av ökande kostnader (+7,7 %). Detsamma gäller Vimmerby Tidning (+16,5 %). Östra Wermlands Lokaltidningars förlust beror både på att kostnaderna ökat mer än intäkterna och att finansnettot försämrats.

### 3.3 Övriga storstadstidningar

En av de s.k. övriga storstadstidningarna åstadkom en förbättring av nettomarginalen under 1999. Det var Göteborgs-Posten, vars nettomarginal växte från 4,6 till 8,2 %. Tidningens intäkter minskade med 3,5 % samtidigt som kostnaderna reducerades med 7,5 %. Från och med andra kvartalet 1999 ökade tidningens annonsintäkter.

Dagens Nyheters resultat påverkas kraftigt av att företagets försäljning av aktierna i Söndagsavisen International för 157 miljoner räknats till tidningsrörelsen. För Dagens Nyheter vände annonsintäktstrenden uppåt från och med fjärde kvartalet 1999.

Lönsamheten för Dagens Industri minskade något. Nettomarginalen krympte från 40,1 till 38,1 %. Intäkterna ökade med 11,3 % samtidigt som kostnader steg med 15,2 %. I absoluta tal ökade vinsten från 258 till 273 miljoner, vilket blev branschens största vinst 1999.

Sydsvenska Dagbladets marginaler försämrades något genom att tidningens kostnader ökade med 9,5 %, samtidigt som intäktsökningen stannade på 3,5 %. Företagets nettomarginal krympte från 19,2 till 12,9 %.

Kvällstidningsföretagens resultatutveckling är instabil. Aftonbladets resultat försämrades genom att kostnaderna ökade mer (6,8 %) än intäkterna (0,9 %). Resultatet belastas med 35 mkr för avvecklingskostnader för personal. Nettomarginalen reducerades från 6,7 till 1,6 %. För Expressen, som 1999 även omfattade GT och Kvällsposten, ökade förlusten från 180 till 253 miljoner. För jämförelsens skull bör nämnas att redovisningen för GT 1998 (+87,3 milj.) avsåg endast det första kvartalet och innehöll inga personalkostnader. Dessa belastade Expressens verksamhet.

Resultatutvecklingen 1996-1999 för tidningsföretagen i gruppen är följande:

Företag	Resultat efter finansnetto (tkr.)		
	1997	1998	1999
Aftonbladet	49 743	104 712	25 510
Expressen	-141 227	-180 536	-252 656
GT	-4 836	87 315	-
Kvällsposten	-2 695	-6 390	-
Dagens Industri	200 494	258 430	272 976
Dagens Nyheter	209 155	279 833	264 248
Göteborgs-Posten	111 383	68 278	117 914
Sydsvenska Dagbladet	149 713	146 928	101 991

### 3.4 Konkurrentsorterna inom landsortspressen

För att underlätta jämförelser mellan tidningsföretag som har samma utgivningsort finns en sammanställning i *tabell 12* för de fjorton konkurrentsorterna inom landsortspressen avseende 1996-1999. Visby har inte längre två konkurrerande tidningsföretag. Inom parentes efter tidningens namn anges hushållstäckningen 1999 (i stödsammanhang används treårsgenomsnitt). Av tabellen framgår, att den tidning på en konkurrentsort som har den högsta hushållstäckningen vanligen också har det bästa resultatet, och det finns bara två undantag 1999: Gävle, Luleå och Karlskoga. När det gäller Luleå och Karlskoga har den omkastade ordningen nästan blivit regel.

Förstatidningen Gefle Dagblads förlust 1999 beror som nämnts på engångskostnader för en fastighetsinvestering och en organisationsförändring. För förstatidningen Norrbottens-Kuriren i Luleå förbättrades nettomarginal från  $-2\%$  till  $+0,6\%$  tack vare ett ökat finansnetto. Resultatet försämrades något för Norrländska Socialdemokraten. Inget av tidningsföretagen i Luleå erhåller statligt driftsstöd.

På åtta av konkurrentsorterna förbättrade förstatidningen resultatet 1999. I tre fall förbättrades också resultatet för andratidningen (Karlstad, Falun och Skövde). På sex av konkurrentsorterna försämrades förstatidningen resultatet 1999. I två fall blev utvecklingen densamma för andratidningen (Sundsvall och Karlskrona).

Det är något vanligare att resultaten förändras i olika riktning för tidningsföretagen på konkurrentsorter. I fyra fall går det sämre för förstatidningen samtidigt som det går bättre för andratidningen: Kalmar, Gävle, Östersund och Karlskoga. I fem fall går det bättre för förstatidningen samtidigt som det går sämre för andratidningen: Örebro, Norrköping, Umeå, Eskilstuna och Luleå.

Letandet efter samband mellan första- och andratidningars resultatrender försvåras av att resultatutvecklingen under 1999 för många tidningsföretag beror på ett förbättrat finansnetto. Det gäller andratidningen i Falun, Gävle, Kalmar och Karlskrona och förstatidningen i Eskilstuna och Luleå.



Tabell 12 Ekonomiskt resultat 1996-1999 på konkurrensorter i landsorten

Tidningsföretag och hushålls- täckning på utgivningsorten 1999	Resultat efter finansnetto (tkr.)		
	1997	1998	1999
Sundsvalls Tidning (68)	4 839	11 390	4 756
Dagbladet inkl Nya Norrland (15)	-128	-498	-2 122
Nerikes Allehanda (67)	38 868	44 519	49 432
Örebro-Kuriren (4)	-	-1 283	-2 181
Norrköpings Tidningar (66)	61 587	78 591	87 189
Folkbladet (9)	-584	144	-301
Barometern (64)	4 033	13 885	10 339
Östra Småland (18)	431	1 477	1 580
Västerbottens-Kuriren (61)	4 558	11 929	12 941
Västerbottens Folkblad (14)	-132	251	206
Blekinge Läns Tidning (58)	6 759	5 864	5 688
Sydöstran (20)	2 501	1 496	1 020
Falu-Kuriren (58)	-6 858	25 505	27 695
Dala-Demokraten (12)	4 229	-946	4 279
Nya Wermlands-Tidningen (57)	43 514	23 335	34 260
Värmlands Folkblad (17)	333	-623	2 606
Lokaltidningar i Västergötland (56)	8 118	11 645	15 911
Västgöta-Tidningar (16)	-29 861	-25 014	-17 809
Eskilstuna-Kuriren (53)	3 450	9 803	16 658
Folket (17)	32	285	-1 283
Gefle Dagblad (51)	3 976	8 557	-4 565
Arbetarbladet (25)	5 197	4 844	5 125
Östersunds-Posten (53)	8 342	5 381	5 051
Länstidningen (40)	-1 714	-2 752	703
Norrbottens-Kuriren (49)	573	-2 235	677
Norrländska Socialdemokraten (30)	10 124	10 363	9 827
Östra Wermlands Lokaltidningar (45)	-2 225	-1 648	-3 077
Karlskoga-Kuriren (25)	1	-970	-995

Anm. För Lokaltidningar i Västergötland anges hushållstäckningen i Skövde för Skaraborgs Läns Allehanda. För Västgöta-Tidningar anges hushållstäckningen i Skövde för Skövde Nyheter. För Östra Wermlands Lokaltidningar anges hushållstäckningen för Karlskoga Tidning i Karlskoga.

# 4 Sammanfattning

Föreliggande analys av den svenska dagspressens ekonomi 1999 utifrån dagstidningsföretagens årsredovisningar är den tjugofjärde i sitt slag. Detta gör det möjligt att granska 1999 års resultat i ljuset av två decenniers erfarenheter.

Under den senare delen av 1970-talet hade den svenska dagspressen blygsamma ekonomiska resultat. Procenttalet för nettomarginalen varierade omkring 3 %. Efter ett mycket svagt resultat 1981 förbättrades ekonomin snabbt under 1980-talet. Toppnivån för nettomarginalen blev ca 9 % och en mellannivå på väg dit ca 6 %.

Därefter hamnade nettomarginalen åter på den angivna mellannivån men vände snabbt uppåt igen. En ny topp nåddes 1992 trots ett sämre konjunkturläge i början av 1990-talet än i slutet av 1980-talet.

Efter 1992 föll lönsamhetskurvan brant till en bottennotering 1996, nästan på samma låga nivå som 1981 års resultat. Kurvan vände uppåt igen 1997. Omsvängningen åstadkoms främst genom kostnadssänkning. Under 1998 fortsatte uppgången, nu med hjälp av en ökning av annonsintäkterna. Nettomarginalen hamnade ännu en gång på mellannivån 6,4 %.

Under 1999 förbättrades nettomarginalen till 7,1 %. Orsakerna till denna förbättring är flera. En något större roll än tidigare spelade intäkter av engångsnatur. Den innevarande konjunkturuppgången fick mindre effekter på tidningsföretagens ekonomiska resultat 1999 än väntat.

Jämfört med 1998 redovisar tre tidningskategorier ett något sämre resultat. Det är lågfrekventa dagstidningar med stöd, storstadsmorgonpressens förstetidningar och kvällspressen. För övriga tidningar med stöd är resultatbilden ungefär densamma som 1998. Landsortstidningar utan stöd kan registrera ett något bättre resultat.

Generellt sett är skillnaderna i ekonomiskt resultat betydande mellan tidningar utan och tidningar med driftsstöd. Dessa skillnader är strukturellt bestämda av tidningarnas marknadsposition. Samtidigt finns det betydande ekonomiska skillnader mellan tidningar inom respektive kategori. Orsakerna till det är företagsspecifika. Inom ramen för strukturellt betingade konkurrensvillkor är företagets agerande utslagsgivande för det slutliga resultatet.

# Bilagor

## Tidningsföretagens resultat 1999 (tkr)

Tidning	Intäkter	Drifts- stöd	Kostnader	Avskrivn	Rörelse- resultat	Finans- netto	Netto- resultat	Brutto- marg %	Netto- marg %	Avk tot kap %	Soli- ditet %	Upplaga 1999	Hush. täckn %
<i>Tidningar 1-2 dagar/vecka med allmänt driftsstöd</i>													
Aktuellt i Politiken	5 833	2 234	7 849	19	199	64	263	3	5	8	24	13.5	0
Arbetaren	1 251	1 688	6 047	41	-3 149	-1	-3 150	-252	-252	0	0	2.5	0
Blekinge-Posten	2 103	1 688	3 873	26	-108	-42	-150	-5	-7	-6	1	3.6	8
Broderskap	2 385	1 688	4 322	0	-249	0	-249	-10	-10	0	0	4	0
Eesti Päevaleht	1 612	1 688	2 965	39	296	19	315	18	20	13	33	2.3	0
Finnveden Fredag	1 966	1 688	3 343	0	311	5	316	16	16	36	27	4.5	14
Folkbladet i Jönköping	2 241	1 688	3 792	41	96	50	146	4	7	8	46	2.4	4
Hemmets Vän	11 333	3 468	15 216	553	-968	-7	-975	-9	-9	-10	42	14.9	1
Internationalen	1 196	1 688	2 959	27	-102	-7	-109	-9	-9	-27	66	2.3	0
Kalmar Läns Tidning	2 722	1 788	5 035	93	-618	-10	-628	-23	-23	-40	12	3.2	2
Karlstads-Tidningen	2 798	1 688	4 661	40	-215	401	186	-8	7	7	65	3.1	6
Kristdemokraten	4 915	2 291	7 798	137	-729	-7	-736	-15	-15	-46	41	7.3	0
Kungsbacka Tidning	1 774	1 125	3 524	55	-680	-11	-691	-38	-39	-48	29	2.2	8
Liberation	1 540	1 688	3 173	26	29	0	29	2	2	2	70	2.1	0
Länstidn Östergötland	2 785	1 688	4 474	27	-28	28	0	-1	0	0	27	2.9	0
M-L Proletären	1 576	1 688	3 537	60	-333	276	-57	-21	-4	-8	-46	3.4	0
Miljömagasinet Alternativet	1 977	1 688	4 013	96	-444	1	-443	-22	-22	-53	31	1.9	0
Möndals-Posten	13 357	1 688	14 431	309	305	21	326	2	2	8	14	12.7	17
NU	4 196	2 291	6 566	161	-240	-32	-272	-6	-6	-13	38	7.3	0
Nyhetsridningen Sesam	954	3 343	4 445	12	-160	10	-150	-17	-16	-10	-3	13.9	1
Onsdagstidningen	1 107	1 688	2 437	0	358	1	359	32	32	54	45	3.1	9
Sjuhäradsbygdens Tidning	1 776	1 688	3 528	61	-125	31	-94	-7	-5	-5	45	2.3	1
Skaraborgs-Bygden	6 366	1 688	7 660	89	305	43	348	5	5	11	30	8.6	13
Smålandsbygdens Tidning	4 986	1 688	6 566	126	-18	134	116	-0	2	4	46	3.9	2
Sörmlandsbygden	3 292	1 688	5 067	23	-110	37	-73	-3	-2	-5	34	2.9	4

## Tidningsföretagens resultat 1999 (tkr)

Tidning	Intäkter	Drifts- stöd	Kostnader	Avskrivn	Rörelse- resultat	Finans- netto	Netto- resultat	Brutto- marg %	Netto- marg %	Avk tot kap %	Soli- ditet %	Upplaga 1999	Hush. täckn %
Tempus	1 440	1 688	3 324	137	- 333	5	- 328	-23	-23	-49	-16	2.1	0
Tranås-Posten	3 923	1 688	5 526	145	-60	-69	-129	-2	-3	-3	20	2.4	22
Värmlands-Bygden	2 339	1 688	4 193	85	- 251	6	- 245	-11	-10	-17	18	3.4	0
Västerbotningen	4 320	1 688	6 029	230	- 251	126	- 125	-6	-3	-3	63	4.8	1
Västerbygden	1 732	1 688	3 393	22	5	21	26	0	2	2	48	2.8	0
Västmanlands Folkblad	2 855	1 688	4 482	156	-95	-13	- 108	-3	-4	-11	-9	2.3	2
Västmanlands Nyheter	23 467	8 440	27 914	598	3 395	139	3 534	14	15	23	47	19.3	2
Växjöbladet	2 322	1 788	4 776	81	- 747	-9	- 756	-32	-33	-74	10	3	5
Summa	128 439	67 280	196 918	3 515	-4 714	1 210	-3 504						
<i>Tidningar 3-6 dagar/vecka med allmänt driftsstöd</i>													
Arbetsbladet	94 847	12 715	100 943	4 311	2 308	2 817	5 125	2	5	8	45	28.4	25
Dagbladet Nya Samhället	120 492	11 187	128 679	5 104	-2 104	-18	-2 122	-2	-2	-5	21	29.3	15
Dagen	29 884	12 235	45 492	898	-4 271	258	-4 013	-14	-13	-5	12	18.3	0
Dala-Demokraten	75 626	22 199	93 375	3 436	1 014	3 265	4 279	1	6	11	33	21.3	12
Finansstämningen	90 776	10 335	107 716	2 849	-9 454	-1 434	-10 888	-10	-12	-19	4	17.3	2

## Tidningsföretagens resultat 1999 (tkr)

Tidning	Intäkter	Drifts- stöd	Kostnader	Avskrivn	Rörelse- resultat	Finans- netto	Netto- resultat	Brutto- marg %	Netto- marg %	Avk tot kap %	Soli- ditet %	Upplaga 1999	Hush. täckn %
Folkbladet Östgöten	29 759	11 116	40 038	991	- 154	- 147	- 301	-1	-1	-1	-5	9.7	9
Folket	30 637	9 944	40 944	790	-1 153	- 130	-1 283	-4	-4	-5	11	8.6	17
Karlskoga-Kuriren	18 173	6 516	25 296	433	-1 040	45	- 995	-6	-5	-15	1	6.2	25
Lysekilsposten	9 764	4 183	13 535	99	313	- 208	105	3	1	19	16	5.6	35
Sydöstran	61 168	12 715	72 538	2 463	-1 118	2 138	1 020	-2	2	4	27	18	20
Värmlands Folkblad	93 481	12 715	99 017	4 811	2 368	238	2 606	3	3	10	21	25.9	17
Västerbottens Folkblad	63 831	12 715	75 642	1 047	- 143	349	206	-0	0	1	28	17.8	14
Örebro-Kuriren	8 967	3 730	14 789	90	-2 182	1	-2 181	-24	-24	-68	16	3.9	4
Östra Småland	60 913	17 952	77 124	2 154	-413	1 993	1 580	-1	3	7	20	16.8	18
Summa	788 318	160 257	935 128	29 476	-16 029	9 167	-6 862						
<b>Landsortstidningar utan allmänt driftsstöd</b>													
Alingsås Tidning	42 956	0	41 896	1 619	- 559	97	- 462	-1	-1	-2	12	13.2	52
Barometern	168 808	0	156 940	4 067	7 801	2 538	10 339	5	6	10	28	47.4	64
Bergslagsposten	54 292	0	54 817	1 389	-1 914	721	-1 193	-4	-2	-3	45	10.6	52
Blekinge Läns Tidning	126 854	0	119 860	2 292	4 702	986	5 688	4	4	10	81	35.5	58
Bohusläningen	116 529	0	99 612	5 756	11 161	91	11 252	10	10	15	42	31.5	63
Borås Tidning	176 135	0	161 654	10 861	3 620	45 282	48 902	2	28	15	72	51.6	72
Dalslänningen	18 802	0	16 883	609	1 310	7	1 317	7	7	15	32	7.3	78
Enköpings-Posten	53 631	0	52 345	2 288	-1 002	184	- 818	-2	-2	-4	26	10.2	57
Eskilstuna-Kuriren	171 766	0	152 863	14 345	4 558	12 100	16 658	3	10	10	67	32.3	53
Falu-Kuriren	204 597	9 092	186 561	7 347	19 781	7 914	27 695	10	14	16	51	56.4	58
Gefle Dagblad	136 335	0	132 553	8 948	-5 166	601	-4 565	-4	-3	-3	57	29.9	51
Gotlands Allehanda/GT	45 528	2 110	48 167	855	-1 384	1 503	119	-3	0	1	24	24.4	93
Hallands Nyheter	110 036	0	94 801	6 594	8 641	3 843	12 484	8	11	11	62	30.2	71
Hallandsposten	133 844	0	116 826	10 244	6 774	8 576	15 350	5	11	11	62	32.4	64
Haparandabladet	10 457	1 688	11 504	156	485	148	633	5	6	14	20	4.4	53

## Tidningsföretagens resultat 1999 (tkr)

Tidning	Intäkter	Drifts- stöd	Kostnader	Avskrivn	Rörelse- resultat	Finans- netto	Netto- resultat	Brutto- marg %	Netto- marg %	Avk tot kap %	Soli- ditet %	Upplaga 1999	Hush. täckn %
Helsingborgs Dagblad	234 831	0	204 270	13 355	17 206	- 567	16 639	7	7	7	59	50.2	64
Hudiksvalls Tidning	44 370	0	29 717	3 306	11 347	1 885	13 232	26	30	16	87	17.5	72
Hälsinge-Kuriren	22 736	1 125	21 328	658	1 875	1 399	3 274	8	14	28	47	9.1	62
Hälsingetidningar	44 487	0	44 721	1 014	-1 248	83	-1 165	-3	-3	-5	9	34.3	72
Jönköpings-Posten	163 393	0	130 375	1 509	31 509	31	31 540	19	19	30	43	41.4	67
Katrineholms-Kuriren	56 073	0	52 267	1 862	1 944	2 207	4 151	3	7	13	47	13.1	65
Kristianstadsbladet	122 275	0	110 151	5 466	6 658	7 517	14 175	5	12	18	48	30.2	69
Laholms Tidning	15 488	1 688	16 918	222	36	78	114	0	1	2	10	4.1	40
Ljusdals-Posten	18 891	0	14 982	419	3 490	143	3 633	18	19	33	29	7.7	75
Ljusnan	58 502	0	56 986	1 972	- 456	- 190	- 646	-1	-1	-1	45	14.6	70
Lokaltidn. i Västergötland	116 771	0	97 577	4 243	14 951	960	15 911	13	14	35	12	39.4	56
Länstidningen Södertälje	67 259	0	63 211	1 656	2 392	1 468	3 860	4	6	9	61	17.1	44
Länstidningen Östersund	80 489	0	77 259	2 779	451	252	703	1	1	2	21	25.1	40
Motala Tidning	44 670	0	43 571	2 285	-1 186	269	- 917	-3	-2	-3	58	12.4	55
Nerikes Allehanda	341 738	0	296 815	29 460	15 463	33 969	49 432	5	14	10	64	68.7	67
Nordvästra Skånes Tidningar	154 550	0	136 450	4 711	13 389	434	13 823	9	9	22	25	40.5	69
Norra Halland	14 590	0	14 142	33	415	113	528	3	4	6	32	11.3	42
Norra Skåne	109 878	0	103 595	5 169	1 114	- 493	621	1	1	2	32	22.1	69
Norra Västerbotten	116 893	0	105 543	6 342	5 008	6 845	11 853	4	10	8	67	30.6	78
Norrbottens-Kuriren	114 506	0	109 509	5 553	- 556	1 233	677	-0	1	1	46	28.9	49
Norrköpings Tidningar	328 662	0	275 044	13 423	40 195	46 994	87 189	12	27	14	80	61.5	66
Norrl. Socialdemokraten	151 278	0	138 769	5 639	6 870	2 957	9 827	5	7	12	52	39.4	30
Norrtejlje Tidning	64 927	0	58 778	2 183	3 966	4 878	8 844	6	14	11	36	14	56
Nya Lidköpings-Tidningen	57 810	0	46 745	1 472	9 593	4 220	13 813	17	24	19	61	26.1	86
Nya Ludvika Tidning	31 125	0	29 338	794	993	377	1 370	3	4	12	17	9.8	57

## Tidningsföretagens resultat 1999 (tkr)

Tidning	Intäkter	Drifts- stöd	Kostnader	Avskrivn	Rörelse- resultat	Finans- netto	Netto- resultat	Brutto- marg %	Netto- marg %	Avk tot kap %	Soli- ditet %	Upplaga 1999	Hush. täckn %
Nya Wermlands-Tidningen	253 378	0	184 187	49 618	19 573	14 687	34 260	8	14	5	63	60.4	59
Nynäshamns-Posten	16 049	0	13 088	311	2 650	444	3 094	17	19	16	52	6.6	57
Piteå-Tidningen	64 178	0	55 615	2 470	6 093	2 493	8 586	9	13	11	65	17.1	73
Provinstidningen Dalsland	13 506	0	13 585	263	- 342	105	- 237	-3	-2	-4	24	4.9	71
Sala Allehanda	110 425	0	113 522	2 932	-6 029	758	-5 271	-5	-5	-11	20	40.9	66
Smålands-Tidningen	104 643	0	97 243	1 190	6 210	562	6 772	6	6	11	44	24.2	66
Smålandsposten	159 374	0	151 099	4 385	3 890	1 844	5 734	2	4	6	37	41	68
Smålänningen	76 825	0	74 810	2 461	- 446	229	- 217	-1	-0	-0	53	13	68
Sundsvalls Tidning	168 296	0	152 958	11 846	3 492	1 264	4 756	2	3	3	56	38.6	68
Södermanlands Nyheter	89 835	0	75 296	4 773	9 766	6 672	16 438	11	18	14	69	24.1	71
Trollhättans Tidning	115 806	0	94 307	6 360	15 139	317	15 456	13	13	33	17	30.6	60
Ulricehamns Tidning	20 253	0	18 610	385	1 258	2 047	3 305	6	16	14	68	9.2	78
Upsala Nya Tidning	362 250	0	318 919	22 402	20 929	12 313	33 242	6	9	9	67	61.6	58
Västmanlands Läns Tidning	224 668	0	187 127	4 821	32 720	651	33 371	15	15	44	12	47.3	63
Vetlanda-Posten	25 852	0	23 341	128	2 383	168	2 551	9	10	12	51	9	67
Vimmerby Tidning	119 415	0	113 338	5 606	471	-18	453	0	0	1	53	11.4	75
Värnamo Nyheter	84 077	0	67 563	1 107	15 407	620	16 027	18	19	21	53	23	68
Västerbottens-Kuriren	209 694	0	184 173	13 413	12 108	833	12 941	6	6	9	44	42.1	61
Västernorrlands Allehanda	41 538	0	48 751	811	-8 024	- 139	-8 163	-19	-20	-40	22	13.4	64
Västgöta-Tidningar	93 246	0	110 006	1 344	-18 104	295	-17 809	-19	-19	-36	26	27	53
Västra Wermlands Lokaltidn	43 742	0	37 527	1 179	5 036	-297	4 739	12	11	14	34	22.8	73
Ystads Allehanda	125 682	0	120 195	2 700	2 787	591	3 378	2	3	4	8	34.7	71
Ölandsbladet	18 389	1 688	19 643	303	131	50	181	1	1	3	7	8.1	80
Örnsköldsviks Allehanda	108 320	0	94 435	6 833	7 052	32 575	39 627	7	37	18	43	20.1	81
Östersunds-Posten	99 339	0	93 001	3 481	2 857	2 194	5 051	3	5	9	49	28	53
Östgöta Correspondenten	270 835	0	245 709	6 258	18 868	52	18 920	7	7	23	2	67.3	68
Östra Wermlands Lokaltidn	51 136	0	51 545	2 238	-2 647	-430	-3 077	-5	-6	-9	20	20.1	45
Summa	7 217 513	17 391	6 484 936	352 513	397 455	282 533	679 988						



## Tidningsföretagens resultat 1999 (tkr)

Tidning	Intäkter	Drifts- stöd	Kostnader	Avskrivn	Rörelse- resultat	Finans- netto	Netto- resultat	Brutto- marg %	Netto- marg %	Avk tot kap %	Soli- ditet %	Upplaga 1999	Hush. täckn %
<i>Storstadstidningar med allmänt driftsstöd</i>													
Arbetet	214 311	88 016	331 802	9 087	-38 562	6 240	-32 322	-18	-15	-31	10	66.4	18
Skånska Dagbladet	129 598	52 283	157 606	4 194	20 081	7 230	27 311	15	21	15	68	29.1	2
Svenska Dagbladet	813 407	54 257	965 411	48 443	-146 190	16 925	-129 265	-18	-16	-29	12	178.1	16
Summa	1 157 316	194 556	1 454 819	61 724	-164 671	30 395	-134 276						
<i>Storstadstidningar utan allmänt driftsstöd</i>													
Aftonbladet	1 574 232	0	1 520 099	38 191	15 942	9 568	25 510	1	2	6	32	381.7	13
Dagens Industri	716 683	0	447 604	5 746	263 333	9 643	272 976	37	38	52	3	115.4	6
Dagens Nyheter	2 014 280	0	1 526 504	157 324	330 452	-66 204	264 248	16	13	22	26	352.2	36
Expressen	1 378 373	0	1 453 951	56 346	-131 924	-120 732	-252 656	-10	-18	-8	18	404.8	15
Göteborgs-Posten	1 431 107	0	1 252 444	56 740	121 923	-4 009	117 914	9	8	13	23	259.5	59
Sydsvenska Dagbladet	790 910	0	680 930	14 209	95 771	6 220	101 991	12	13	15	38	126	43
Summa	7 905 585		6 881 532	328 556	695 497	-165 514	529 983						
<b>Samtliga</b>	<b>17 197 171</b>	<b>439 484</b>	<b>15 953 333</b>	<b>775 784</b>	<b>907 538</b>	<b>157 791</b>	<b>1 065 329</b>						

## **Anmärkning till Bilaga 1**

*I tabellen över tidningarnas ekonomi namnges tidningsnamnen i stället för företagsnamnen. Detta för att göra identifieringen lättare. I ett antal fall utges flera tidningar av samma företag. Dessa redovisas nedan.*

<b>Redovisat tidningsnamn</b>	<b>Inkluderade tidningar</b>
Aktuellt i Politiken	Endast andra halvåret
Mölnalds-Posten	Kungälv-Posten
Västmanlands Nyheter	Dala-Bygden, Gästriklands Tidning, Läns-Posten och Upplands Nyheter
Dagbladet Nya Samhället	Nya Norrland
Ljusdals-Posten	Redovisningen omfattar perioden januari-september 1999
Lysekilsposten	Stenungsunds-Posten
Östra Småland	Nyheterna Oskarshamn
Falu-Kuriren	Borlänge Tidning, Mora Tidning och Södra Dalarnes tidning
Hudiksvalls Tidningen	Redovisningen omfattar perioden januari-september 1999
Hälsinge-Kuriren	Redovisningen omfattar perioden januari-september 1999
Hälsingetidningar	Hudiksvallstidningen, Hälsinge-Kuriren och LjusdalsPosten under perioden September-december 1999
Lokaltidningar i Västergötland	Skaraborgs Läns Allehanda, Mariestads-Tidningen och Hjo tidning
Länstidningen, Östersund	Tidningen Härjedalen
Norrköpings Tidningar	Västerviks-Tidningen
Sala Allehanda	Avesta Tidning, Fagersta-Posten, Bärgslagsbladet och Arboga Tidning
Trollhättans Tidning	Elfsborgs Läns Allehanda
Ystads Allehanda	Trelleborgs Allehanda
Västgöta-Tidningar	Skaraborgs Läns Tidning, Skövde Nyheter, Falköpings Tidning och Västgöta-Bladet
Västra Wermlands Lokaltidningar	Arvika Nyheter, Säffle-Tidningen och Fryksdals-Bygden
Östra Wemlands Lokaltidningar	Karlskoga Tidning, Filipstads Tidning och Nya Kristinehamns-Posten
Expressen	GT och Kvällsposten

## Presstöd per tidning

## Tidningar som beviljats driftsstöd 1990-1999 (belopp i tkr)

Tidning	1990	1991	1992	1993	1994	1995	1996	1997	1998	1999
3 Dagar			659	2 237						
Aktuellt i Politiken			763	3 050	2 958	2 959	3 343	3 643	3 593	3 343
Arbetsbladet	11 600	11 600	11 600	11 600	11 252	11 252	12 715	13 515	13 415	12 715
Arbetaren	1 540	1 540	1 540	1 540	1 494	1 494	1 688	1 938	1 888	1 688
Arbetartidningen Ny Dag	1 540									
Arbetet, Skåne	49 500	49 500	49 500	49 500	48 015	48 015	54 257	58 257	57 257	54 257
Arbetet, Väst	37 932	36 235	32 333	31 725	29 158	28 242	29 347	32 576	29 483	28 361
Bergslagsposten Dala	4 779	4 779	5 184	3 925						
Blekinge-Posten	1 540	1 540	1 540	1 540	1 494	1 494	1 688	1 938	1 888	1 688
Borlänge Tidning	4 293	2 147							6 819	9 091
Borås Nyheter	1 540	1 540	1 540							
Broderskap	3 050	3 050	3 050	3 050	2 328	2 958	2 291	1 938	1 888	1 688
Dagbladet Nya Samhället	11 600	11 600	11 600	11 600	11 252	10 638	11 613	12 777	11 874	11 187
Dagen	11 600	11 600	11 600	11 600	11 252	11 252	12 715	13 515	13 215	12 235
Dalabygden	1 540	1 540	1 540	1 540	1 494	1 494	1 688	1 938	1 888	1 688
Dala-Demokraten	11 600	11 600	11 600	11 600	11 252	11 252	12 715	13 515	13 415	12 715
D-D Borlänge										9 484
Eesti Päevaleht	1 540	1 540	1 540	1 540	1 494	1 494	1 688	1 688	1 688	1 688
Finanstidningen	3 337	3 455	4 374	5 233	5 233	6 898	8 168	7 757	8 951	10 334
Finnveden Fredag	1 540	1 540	1 540	1 540	1 494	1 494	1 688	1 938	1 888	1 688
Finnveden Onsdag			385	1 540	1 494	1 494	1 688	563		
Folkbladet Jönköping			385	1 540	1 494	1 494	1 688	1 938	1 888	1 688
Folkbladet/Östgöten	11 600	11 600	11 600	11 600	11 252	11 252	11 862	13 515	13 415	11 116
Folket	11 600	11 600	11 600	11 600	11 252	11 252	12 181	11 143	11 057	9 944
Gotlands Allehanda	1 200	1 200	1 370	1 540	1 494	1 494	1 688	1 688	1 688	1 688
Gotlands Tidningar	1 200	1 200	1 540	1 540	1 494	1 494	1 688	1 688	1 688	1 688
Gästriklands Tidning	1 540	1 540	1 540	1 540	1 494	1 494	1 688	1 938	1 888	1 688
Haparandabladet	1 150	1 150	1 370	1 540	1 494	1 494	1 688	1 688	1 688	1 688
Helsingen				1 540	1 494	1 494	1 688	1 938	1 888	1 688
Hemmets Vän			3 050	3 050	2 958	2 958	3 343	3 643	3 593	3 343
Internationalen	1 540	1 540	1 540	1 540	1 494	1 494	1 688	1 938	1 888	1 688
Kalmar Läns Tidning	1 540	1 540	1 540	1 540	1 494	1 494	1 688	1 938	1 888	1 688
Karlskoga-Kuriren			3 730	4 244	4 400	4 620	6 339	10 894	10 738	10 246
Karlstads-Tidningen	1 540	1 540	1 540	1 540	1 494	1 494	1 688	1 938	1 888	1 688
Kristdemokraten	3 050	3 050	3 050	3 050	2 667	2 328	2 291	2 591	2 541	2 291
Kronobergaren	1 540	1 540	1 540	1 283						
Kungsbacka Tidning	1 540	1 540	1 540	1 540	1 494	1 494	1 688	1 938	1 888	1 125
Kvinnosyn Värmland	1 540	1 540	1 540	1 540	1 494					
Laholms Tidning	1 540	1 540	1 540	1 540	1 494	1 494	1 688	1 688	1 688	1 688
Libercion	1 540	1 540	1 540	1 540	1 494	1 494	1 688	1 688	1 688	1 688
Ludvika Allehanda									1 688	1 688
Ludvika Tidning	3 797									
Lysekils-Posten	860	2 576	2 657	2 803	2 640	2 499	2 841	2 804	2 754	2 326
Läns-Posten, Örebro	1 540	1 540	1 540	1 540	1 494	1 494	1 688	1 938	1 888	1 688
Länstidningen, Östergötland	1 540	1 540	1 540	1 540	1 494	1 494	1 688	1 938	1 888	1 688
Magazinet Westervik					1 494					
Miljömagasinet	1 540	1 540	1 540	1 540	1 494	1 494	1 688	1 938	1 888	1 688
M-L Proletären	1 540	1 540	1 540	1 540	1 494	1 494	1 688	1 938	1 888	1 688
Morgonposten	1 540	1 540	1 540	1 540	1 369					
Mölnåls-Posten	1 540	1 540	1 540	1 540	1 494	1 494	1 688	1 938	1 888	1 688

<b>Tidning</b>	<b>1990</b>	<b>1991</b>	<b>1992</b>	<b>1993</b>	<b>1994</b>	<b>1995</b>	<b>1996</b>	<b>1997</b>	<b>1998</b>	<b>1999</b>
Nord-Sverige	1 540	1 540	1 540	1 540	1 494	1 494	1 688	1 938	1 125	1 688
Norrbottningen	1 540	1 540	1 540	1 540	1 494	1 494	1 688	1 938	1 888	1 688
Norrskensflamman		1 540	1 540	1 540	1 494	1 494	1 688	1 938	1 888	1 688
NU	2 750	2 750	2 750	2 400	2 328	2 027	2 291	2 591	2 541	2 291
Nyheterna	9 752	9 364	8 651	7 241	6 395	6 254	6 890	6 970	7 027	6 197
Nyhets tidningen Sesam										3 343
Offensiv								281	1 888	1 688
Olsons Tidning	385	1 540	1 540	1 540	1 494	1 494				
Onsdagstidningen								844	1 688	1 688
Ruotsin Suomalainen	1 540	1 540	1 540	1 540	1 494	1 494	1 688	1 688	1 688	1 688
Sjuhäradsbygdens Tidning	1 540	1 540	1 540	1 540	1 494	1 494	1 688	1 938	1 888	1 688
Skaraborgs-Bygden	1 540	1 540	1 540	1 540	1 494	1 494	1 688	1 938	1 938	1 688
Skånska Dagbladet	48 105	48 038	47 025	47 273	45 941	46 094	50 483	51 409	54 984	52 283
Skövde Nyheter	2 541	1 271								
Smålands Folkblad	8 161	7 207								
Smålandsbygdens Tidning	1 540	1 540	1 540	1 540	1 494	1 494	1 688	1 938	1 888	1 688
Stenungsunds-Posten	1 571	1 555	1 507	1 555	1 477	1 399	1 581	1 809	1 777	1 509
Stockholms-Tidningen					1 494	1 494	1 688	1 938	1 888	1 125
Svenska Dagbladet	49 500	49 500	49 500	49 500	48 015	48 015	54 257	58 257	57 257	54 257
Sverige-Nytt	1 200	1 200	1 370	1 540	1 494	1 494	1 688	1 688	1 688	1 688
Sydsvenska Dagbladet	2 610	1 305								
Sydöstran	11 600	11 600	11 600	11 600	11 252	11 252	12 715	13 515	13 415	12 715
Sändaren				3 050	2 958	2 958	3 343	2 229	1 114	
Sörmlandsbygden	1 540	1 540	1 540	1 540	1 494	1 494	1 688	1 938	1 888	1 688
Tempus	1 540	1 540	1 540	1 540	1 494	1 494	1 688	1 938	1 888	1 688
Tranås-Posten				898	1 494	1 494	1 688	1 938	1 888	1 688
Uddevalla-Posten	1 540	1 540	1 540	1 540	1 494	1 494	1 688	1 938	1 125	1 688
Upplands Nyheter	1 540	1 540	1 540	1 540	1 494	1 494	1 688	1 938	1 888	1 688
Uppsala-Demokraten	1 540	1 540	1 540	1 540	1 494	1 494	1 688	1 125	563	
Veckomagasinet Petrus				762	2 958	2 958	3 343	2 229	1 114	
Viikkoviesti										1 688
Värmlands Folkblad	11 600	11 600	11 600	11 600	11 252	11 252	12 715	13 515	13 415	12 715
Värmlands-Bygden	1 540	1 540	1 540	1 540	1 494	1 494	1 688	1 938	1 888	1 688
Västerbottens Folkblad	11 600	11 600	11 600	11 600	11 252	11 252	12 715	13 515	13 415	12 715
Västerbottningen	1 540	1 540	1 540	1 540	1 494	1 494	1 688	1 938	1 888	1 688
Västerbygden	1 540	1 540	1 540	1 540	1 494	1 494	1 688	1 938	1 888	1 688
Västmanlands Folkblad	1 540	1 540	1 540	1 540	1 494	1 494	1 688	1 125	1 888	1 688
Västmanlands Nyheter	1 540	1 540	1 540	1 540	1 494	1 494	1 688	1 938	1 888	1 688
Växjöbladet	1 540	1 540	1 540	1 283		1 494	1 688	1 938	1 888	1 688
Älvsborgs Nyheter	1 540	1 540	1 540							
Älvsborgs-Posten	1 540	1 540	1 540	1 540	1 494	1 494				
Ölandsbladet	1 080	1 080	1 370	1 540	1 494	1 494	1 688	1 688	1 688	1 688
Örebro-Kuriren	11 600	11 600	10 712	7 987	8 014	7 291	7 573			
Östgöten	6 529	6 107	5 395	5 071	5 154	5 484	2 231			
Östhammars Nyheter							281	1 938	1 888	1 688
Östra Småland	11 600	11 600	11 600	11 600	11 252	11 252	12 715	12 706	12 709	11 755
<b>Summa</b>	<b>439 072</b>	<b>431 154</b>	<b>421 701</b>	<b>425 432</b>	<b>411 435</b>	<b>406 081</b>	<b>445 114</b>	<b>462 207</b>	<b>468 399</b>	<b>454 354</b>

## Distributionsstöd 1999

<b>Tidning</b>	<b>Kr</b>	<b>Tidning</b>	<b>Kr</b>
Aftonbladet	3 049	Jönköpings-Posten	1 088 124
Alingsås Tidning	180 121	Kalmar Läns Tidning	14 319
Arbetarbladet	881 112	Karlskoga-Kuriren	289 276
Arbetet Göteborg	542 382	Karlskoga Tidning	241 323
Arbetet, Malmö	1 457 423	Karlstads-Tidningen	11 748
Arvika Nyheter	168 007	Katrineholms-Kuriren	369 916
Avesta Tidning	119 871	Kristdemokraten	2 696
Barometern med OT	1 224 689	Kristianstadsbladet	832 242
Bergslagsposten	333 664	Kungälv-Posten	39 708
Blekinge LänsTidning	941 643	Kvällsposten	407
Blekinge-Posten	9 107	Laholms Tidning	115 290
Bohuslänningen	844 502	Ljusdals-Posten	174 613
Borlänge Tidning	251 257	Ljusnan	404 490
Borås Tidning	1 441 110	Lysekils-Posten	60 464
Bärgslagsbladet	330 309	Läns-Posten	11 869
Dagbladet Nya Samhället	270 448	Länstidningen Södertälje	470 653
Dagen	129 951	Länstidningen Östergötland	9 214
Dagens Industri	1 602 927	Länstidningen Östersund	662 378
Dagens Nyheter	6 578 792	Mariestads-Tidningen	318 054
Dala-Demokraten	359 729	Mora Tidning	152 249
Dala-Demokraten Borlänge	220 381	Motala Tidning	373 206
Dalabygden	12 703	Mölnadals-Posten	19 738
Dalslänningen	55 106	Nerikes Allehanda	1 661 534
Elfsborgs läns Allehanda	308 169	Nord-Sverige	11 971
Enköpings-Posten	288 874	Nordvästra Skånes Tidningar	1 219 751
Eskilstuna-Kuriren	868 926	Norra Halland	72 248
Fagersta-Posten	116 377	Norra Skåne	617 462
Falköpings Tidning	274 838	Norra Västerbotten	801 258
Falu-Kuriren	763 921	Norrbottnens-Kuriren	756 168
Filipstads Tidning	50 514	Norrbottningen	3 965
Finanstidningen	268 646	Norrköpings Tidningar	1 251 576
Finnveden Fredag	19 463	Norrländska Socialdemokraten	979 189
Onsdagstidningen	13 216	Norrskensflamman	813
Folkbladet	266 476	Norrtelje Tidning	305 722
Folket	238 758	Nya Kristineh-Posten	104 491
Fryksdals-Bygden	39 049	Nya Ludvika Tidning	286 115
Gefle Dagblad	930 197	Nya Lidköpings-Tidningen	379 138
Gotlands Allehanda	305 580	Nya Norrland	532 149
Gotlands Tidningar	349 901	Nya Wermlands-Tidningen	1 386 980
Göteborgs-Tidningen	4 759	Nyheterna Oskarshamn	152 875
Gästriklands Tidning	213	Piteå-Tidningen	469 528
Göteborgs-Posten	4 773 427	Provinstitidningen Dalsland	59 383
Hallands Nyheter	828 183	Sala Allehanda	181 593
Hallandsposten	875 377	Sjuhäradsbygdens Tidning	7 129
Haparandabladet	33 644	Skaraborgs Läns Allehanda	683 970
Helsingborgs Dagblad	1 421 847	Skaraborgs Läns Tidningen	287 983
Helsingen	9 022	Skaraborgsbygden	20 530
Hjo Tidning	18 915	Skånska Dagbladet	923 419
Hudiksvalls Tidning	489 626	Skövde Nyheter	122 061
Hälsinge-Kuriren	211 960	Smålands-Tidningen	893 335
Härjedalen	17 171	Smålandsbygdens Tidning	15 757

<i><b>Tidning</b></i>	<i><b>Kkr</b></i>	<i><b>Tidning</b></i>	<i><b>Kkr</b></i>
Smålands-Posten	1 080 186	Värmlands Folkblad	695 597
Smålänningen	300 121	Värmlands-Bygden	9 428
Stenungsunds-Posten	25 060	Värnamo Nyheter	422 696
Strömstads Tidning	59 488	Västerbottens Folkblad	470 199
Sundsvalls Tidning	1 145 983	Västerbottens-Kuriren	1 094 755
Svenska Dagbladet	3 428 834	Västerbottningen	8 615
Sydsvenska Dagbladet	2 759 391	Västerbygden	9 387
Sydöstra Sveriges Dagblad	501 017	Västernorrlands Allehanda	373 311
Säffle-Tidningen	83 691	Västerviks-Tidningen	347 096
Södermanlands Nyheter	684 367	Västgötabladet	94 016
Södra Dalarnes Tidning	178 475	Västmanlands Folkblad	5 904
Sörmlandsbygden	10 891	Västmanlands Nyheter	8 573
		Växjöbladet	13 220
Tempus	338		
Trelleborgs Allehanda	309 457	Ystads Allehanda	689 587
Trollhättans Tidning	389 171		
		Ölandsbladet	94 181
Uddevalla-Posten	10 193	Örnsköldsviks Allehanda	582 150
Ulricehamns Tidning	127 711	Östersunds-Posten	757 411
Upplands Nyheter	6 198	Östgöta Correspondenten	1 576 827
Uppsala-Demokraten	50	Östhammars Nyheter	3 429
Upsala Nya Tidning	1 455 663	Östra Småland	305 067
Vestmanlands Läns Tidning	1 235 868	<b>Summa</b>	<b>73 255 536</b>
Vimmerby Tidning	306 532		

Presstödet per budgetår 1969/70-2000 (utgift i mkr)

År	Produktionsbidrag	Etabliringsstöd	Utvecklingsbidrag	Samverkansbidrag	Samdistributionsrabatt	Lån ur pressens lånefond
1969/70	–	–	–	–	1,4	24,2
1970/71	–	–	–	–	5,8	14,7
1971/72	36,0	–	–	–	10,2	5,4
1972/73	65,5	–	–	–	21,2	5,0
1973/74	67,0	–	–	–	22,8	21,8
1974/75	96,5	–	–	–	23,3	13,1
1975/76	100,7	–	–	–	24,2	4,2
1976/77	138,5	2,6	6,0	1,5	25,0	16,0
1977/78	156,0	1,8	7,2	2,2	52,9	4,6
1978/79	194,0	2,3	3,2	0,5	62,8	5,0
1979/80	216,9	3,3	5,4	1,0	64,1	10,5
1980/81	226,1	1,7	8,8	3,2	63,8	24,3
1981/82	262,6	2,5	4,8	2,1	56,9	2,5
1982/83	298,6	2,8	8,4	1,2	56,3	11,7
1983/84	363,3	3,7	1,7	0,4	56,8	3,9
1984/85	370,8	0,3	7,2	0,2	56,5	8,5
1985/86	369,8	0,0	2,4	0,0	57,5	12,5
1986/87	386,7	1,1	7,7	2,0	57,6	11,6
1987/88	375,5	–	4,8	1,0	58,4	11,2
1988/89	408,4	–	5,8	1,3	58,5	2,8
1989/90	402,5	–	5,2	3,5	59,5	201,5
	<b>Driftsstöd</b>		<b>Utvecklingsstöd</b>		<b>Distributionsstöd</b>	
1990/91	439,1		24,6		82,4	
1991/92	431,2		34,4		79,5	
1992/93	421,7		30,3		72,3	
1993/94	425,4		18,8		73,1	
1994/95	411,4		3,1		73,0	
1995/96	850,7		1,8		103,0	
1997	467,4		0,5		68,5	
1998	469,2		–		73,8	
1999	454,2		–		73,1	
2000	456,7		–		73	

*Anm.*

Uppgifterna om de faktiska utgifterna 2000 är preliminära. Det statliga budgetåret 1995/96 omfattar 18 månader men avser driftsstöd för hela kalenderåren 1995 och 1996.

Uppgifterna i bilaga 3 redovisar utbetalat stöd medan bilaga 2 redovisar beviljat stöd.

## *Bilaga 4*

### Underlaget

Eftersom de svenska dagstidningsföretagens verksamhet i huvudsak avser dagstidningsutgivning, utgör årsredovisningarna i de flesta fall ett tillräckligt underlag för detaljerade analyser av dagspressens ekonomi. I några fall torde dock t ex ett lönsamt civiltryckeri eller en lönsam fastighetsrörelse ge en för positiv bild av tidningsutgivningens ekonomi eller kanske rent av dölja att den inte går ihop. De senaste årens satsningar på t ex radio och television kan också inverka på tidningsrörelsens resultat utan att det av årsredovisningen framgår på vilket sätt och i vilken omfattning. Sammanläggning av tidningar i större enheter omöjliggör vanligen jämförelser under ett eller annat år.

Inför redovisningen av dagspressens ekonomi 1996 gjordes några ändringar med anledning av den praxis som utvecklats i branschen. När det gäller intäkterna räknas driftsstödet till rörelseintäkterna men redovisas separat. När det gäller kostnaderna använder vi oss av företagens uppgifter om planenliga avskrivningar. Samdistributionsstödet tas inte längre upp som en intäkt utan dras av från rörelsekostnaderna.

Lönsamhetsmått har anpassats till de nya regler som gäller. Med *bruttomarginal* avses rörelseresultatet inklusive avskrivningar i förhållande till rörelseintäkterna och med *nettomarginal* resultat efter finansnetto i förhållande till rörelseintäkterna. Med *räntabilitet* avses resultatet efter finansnetto ökat med räntekostnaderna i förhållande till det totala kapitalet, dvs den genomsnittliga balansomslutningen. *Soliditet* är redovisat eget kapital plus obeskattade reserver minus 28 % schablonskatt i förhållande till balansomslutningen.









Kansli: Västerlånggatan 27, Stockholm  
Postadress: Box 2250, 103 16 Stockholm  
Telefon: 08-24 73 70  
Fax: 08-24 65 60

ISSN 1103-0283